



**Доклад
о работе ГБУЗ «ТОКВКД»
за 2021 год**

Шустова

Главный врач В.Н.

Основные задачи диспансера:

- Профилактика, ранняя диагностика, оказание специализированной дерматовенерологической помощи населению;
- организация диспансерного наблюдения за больными, страдающими ИППП, заразными и хроническими кожными заболеваниями;
- оказание организационно-методической помощи учреждениям общелечебной сети по вопросам профилактики и раннего выявления ИППП и заразных кожных заболеваний,
- развитие научной деятельности по профилю «дерматовенерология и косметология» на территории Тамбовской области.

Структура диспансера

- - 3 консультативно-диагностических отделения на 404 посещений в смену, в том числе кабинет анонимного обследования и лечения и косметологический кабинет;
- - 3 стационара на 80 коек, из них 40 коек дерматовенерологического профиля круглосуточного пребывания и 40 дерматологических кой кой дневного пребывания
- - 3 клиничко-диагностические лаборатории, в состав которых входит централизованная серологическая, бактериологическая и общеклиническая;
- - кабинет восстановительного лечения;
- - кабинет организационно-методической и научной работы;
- - отдел лекарственного обеспечения;
- - административно-хозяйственные подразделения.

Трудовые ресурсы

Всего в диспансере трудится 42 врача (+3).
Квалификационные категории имеют 28 врачей (66,6%):

- 6 человек (21,4%) – высшую,
- 21 человек (75%) – первую
- 1 человек (3,6%) – вторую.

5 врачей - молодые специалисты.

13 докторов имеют специальную подготовку в клинической ординатуре (31%).

2 врача являются кандидатами медицинских и биологических наук.

В коллективе работают 2 «Отличника здравоохранения».

16 человек имеют 2 и более сертификата либо аккредитации по разным специальностям.

В 2021 году прошли **обучение**:

- ✓ 25 врачей-дерматовенерологов - 36 часов по дополнительной профессиональной программе «Дерматоскопия»,
 - ✓ 2 биолога и 1 врач-лаборант клинко-диагностической лаборатории - 144 часа по программе «Клиническая лабораторная диагностика»,
 - ✓ 1 медицинская сестра - профессиональную переподготовку 216 часов «Сестринская помощь больным с кожными и венерическими заболеваниями»,
 - ✓ 4 средних медицинских работника - 144 часа по программам «Медицинская сестра процедурных кабинетов», «Диетология», «Современные методы клинических исследований в лабораторной диагностике».
- . Периодическую аккредитацию прошли 2 средних медицинских работника, первичную аккредитацию - 1 работник.

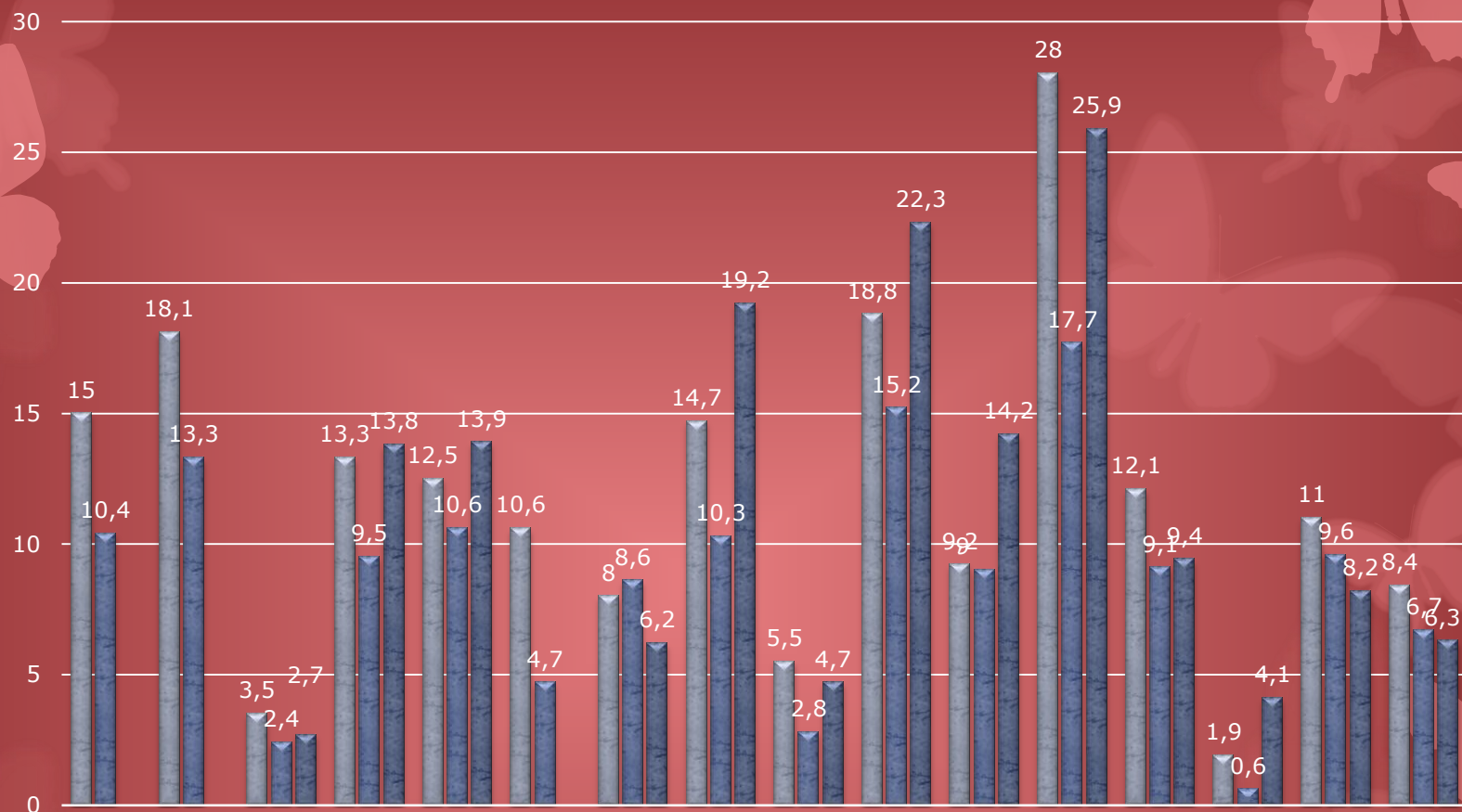
* 100% медицинских работников зарегистрированы на портале непрерывного медицинского и фармацевтического образования МЗ РФ и успешно осваивают образовательные модули в рамках своей специализации. Врачи прошли в среднем около 40 интерактивных модуля, средние медицинские работники – около 20, по лабораторной диагностике – 22

* На базе областного кожно-венерологического клинического диспансера в отчетном году проходило ординатуру 31 человек, из них ординаторов 2-го года обучения – 11, 1-го года – 20.

* В коллективе работают 5 врачей - молодых специалистов, за которыми закреплены опытные наставники.

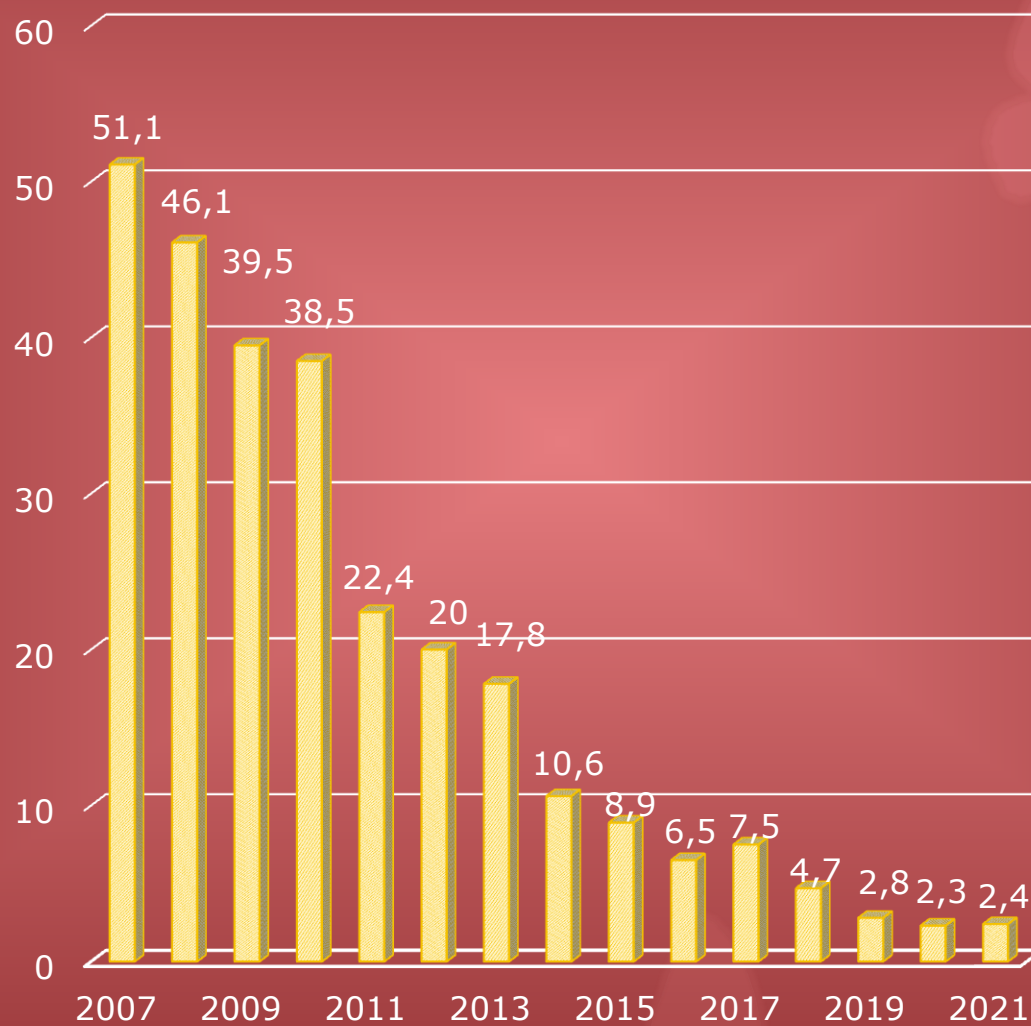
The background is a solid reddish-pink color with a subtle gradient. It is decorated with numerous butterfly silhouettes in various shades of the same color, scattered across the frame. The butterflies are of different sizes and orientations, creating a decorative border effect.

Заболеваемость сифилисом



■ 2019 ■ 2020 ■ 2021

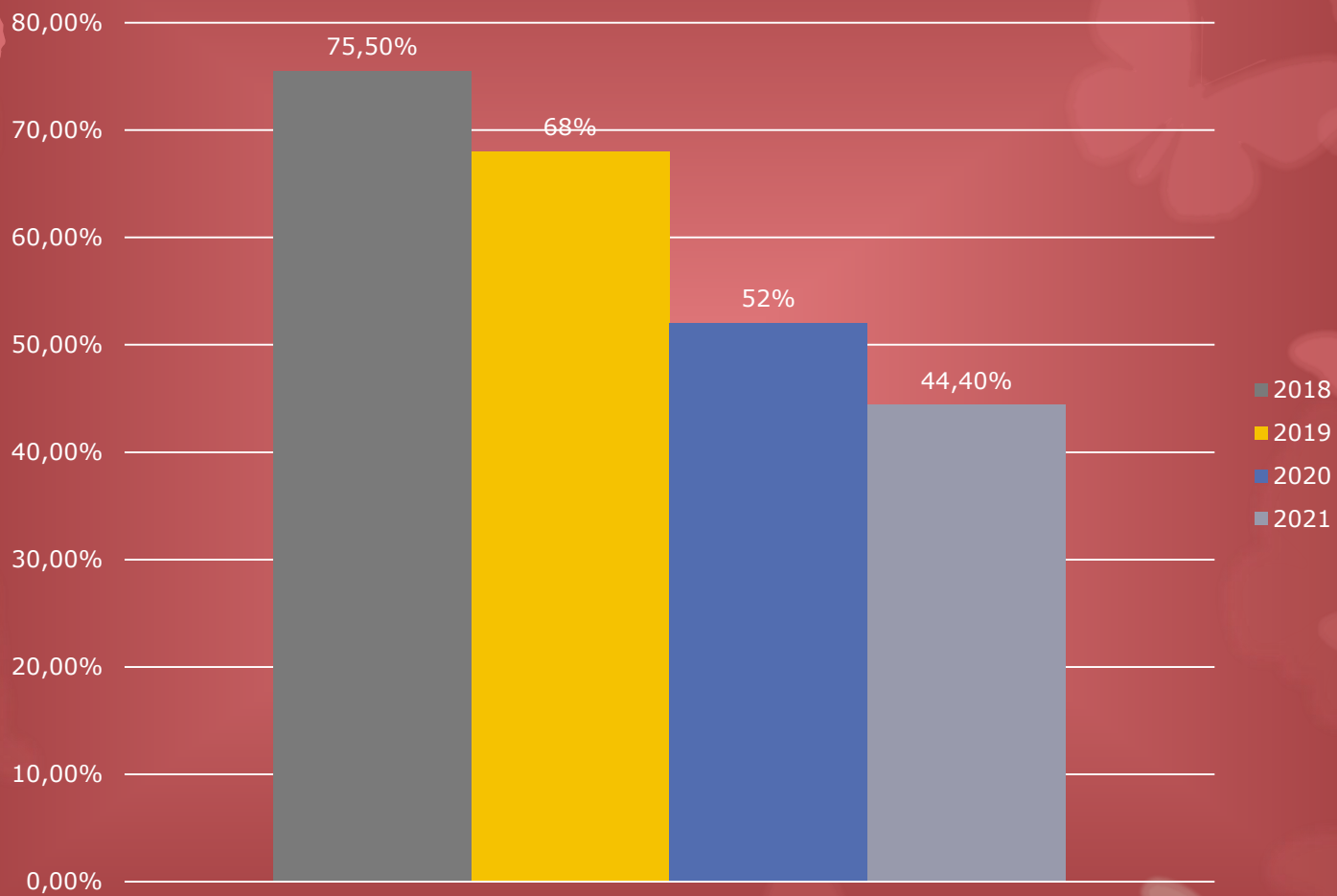
Динамика заболеваемости сифилисом без учета мигрантов на 100 тыс. нас.



**Заболееваемость сифилисом в Тамбовской области в 2017-2021 годах.
(с мигрантами)**

	Абс. числа					Отн. числа				
	2017	2018	2019	2020	2021	2017	2018	2019	2020	2021
Всего по области	78	49	28	23	27	7,5	4,7	2,8	2,3	2,7
ЦФО						22,9		18,1	13,3	
РФ						19,5	16,7	15,0	10,4	

Доля сельских жителей



Структура сифилиса по пути выявления (чел.)

	2021	2020	2019
Всего	27	24	35
Самостоятельное обращение	8 (29,8%)	3 (12,5%)	1 (2,9%)
В поликлиниках	2 (7,4%)	4 (16,7%)	4 (11,4%)
В стационарах	7 (26%)	7 (29,1%)	13 (37,1%)
При прохождении медицинских осмотров	6 (22%)	5 (20,8%)	4 (11,4%)
При обследовании контактных	2 (7,4%)	4 (16,7%)	6 (17,1%)
мигранты	2 (7,4%)	1 (4,2%)	7 (20,1%)

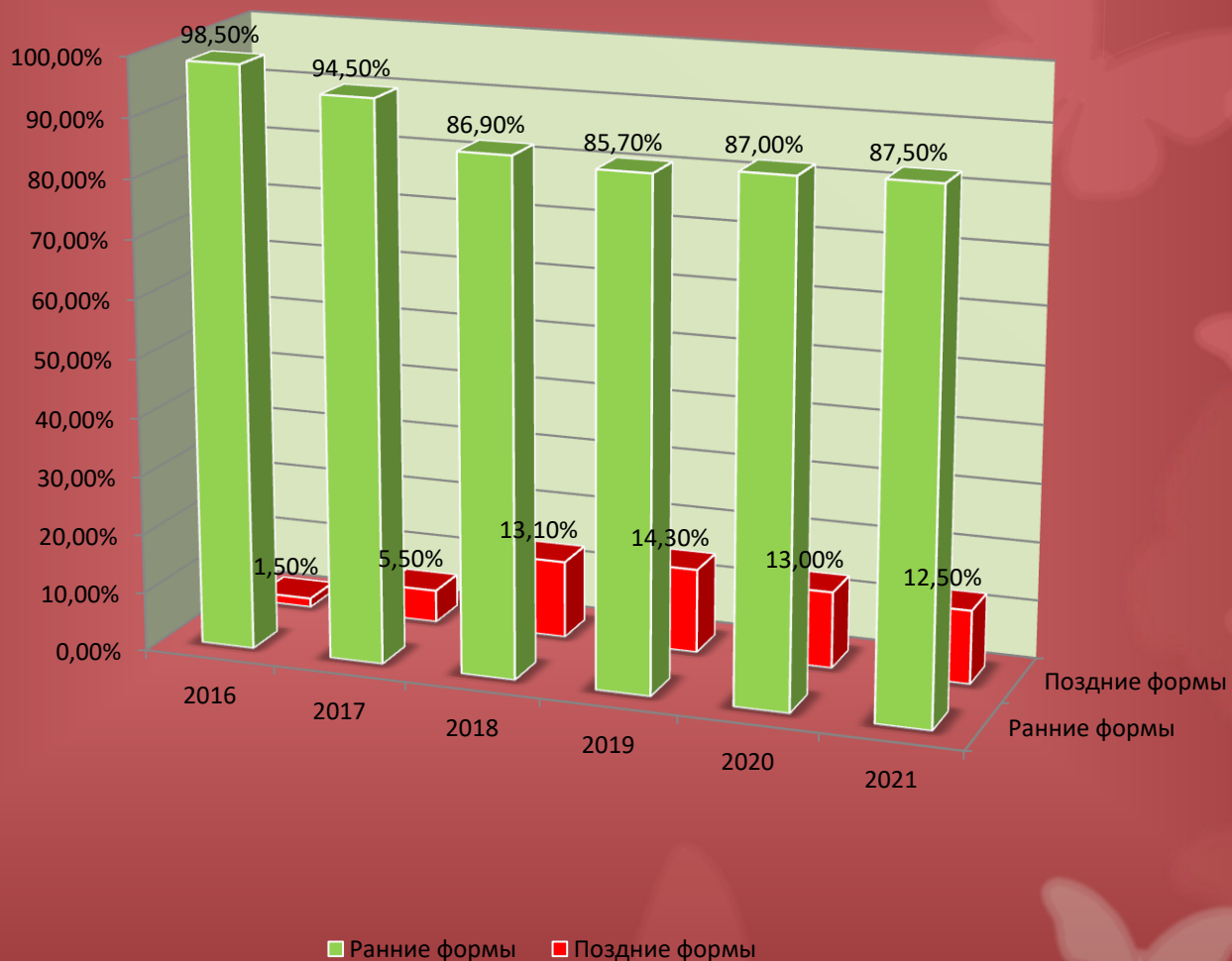
Структура заболеваемости сифилиса по стадиям

	С мигрантами	Без мигрантов
Всего зарегистрировано в 2021 году	27	24
Ранние формы:	24 (88,9)	21 (87,5%)
Первичный	2	2
Вторичный рецидивный	5	4
Сифилис ранний скрытый	17	15
Поздние формы:	3 (11,1%)	3 (12,5%)
Нейросифилис	1	1
Поздний скрытый сифилис	1	1
Сифилис скрытый неуточненный как ранний или поздний	1	1

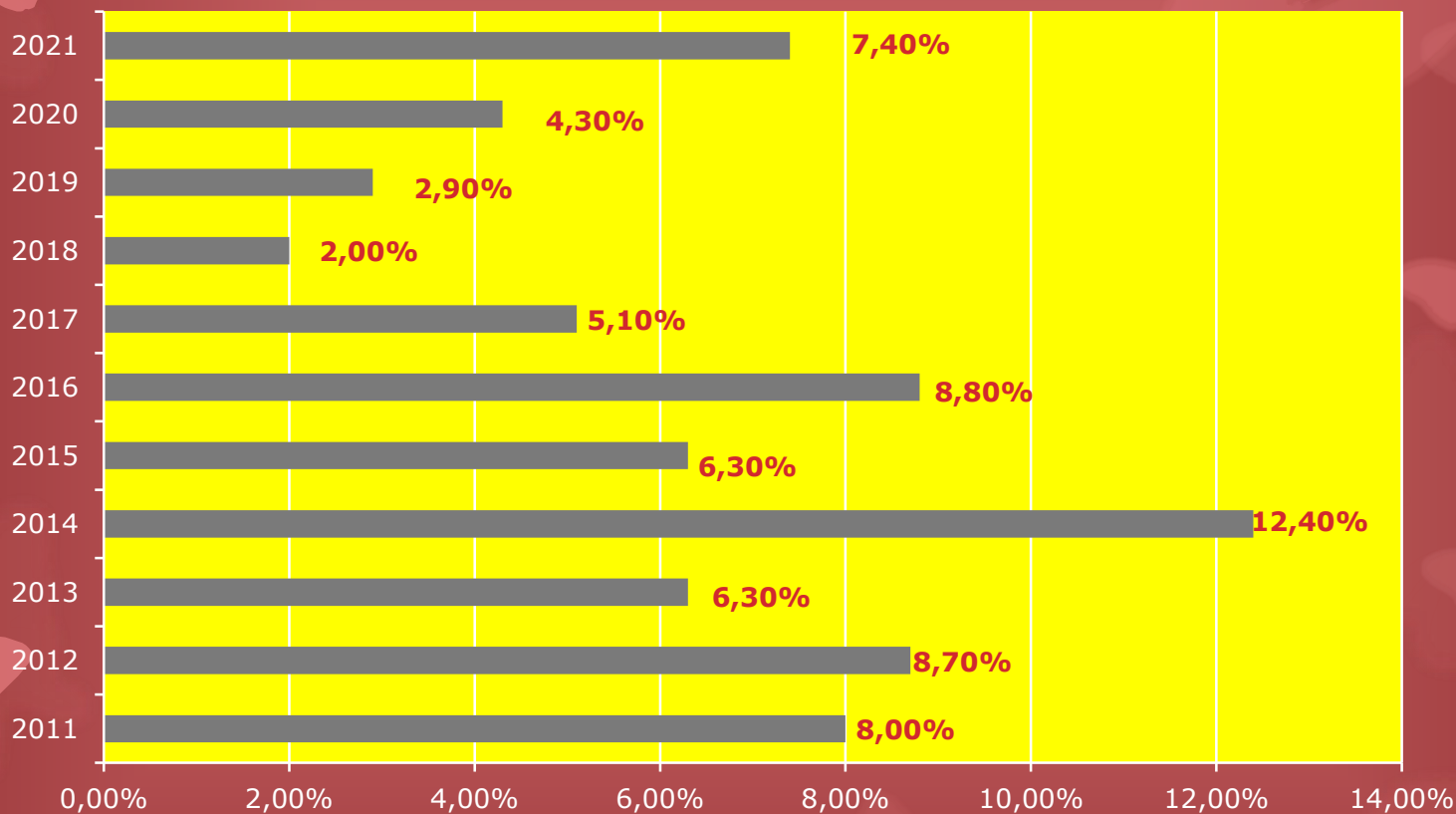
Структура сифилиса по стадиям заболевания с учетом мигрантов по годам

	2017		2018		2019		2020		2021	
	абс	%	абс	%	абс	%	абс	%	абс.	%
Всего	74		46		35		24		27	
Ранние формы	70	94,5%	40	86,9%	31	88,6%	21	87,5%	24	88,8%
Первич.	11				4		4		2	
Вторич. Рецидив.	24		8		4		2		5	
Вторич. скрытый	35		32		23		15		17	
Поздние формы	3	5,5%	6	13,1%	4	11,4%	3	12,5%	3	11,1%
Нейросифилис	2		6		1		1		1	
Поздн. Неуточн.	1		2		1		1		1	
Сифилис скрытый неуточн. как ранний или поздний					2		2		1	

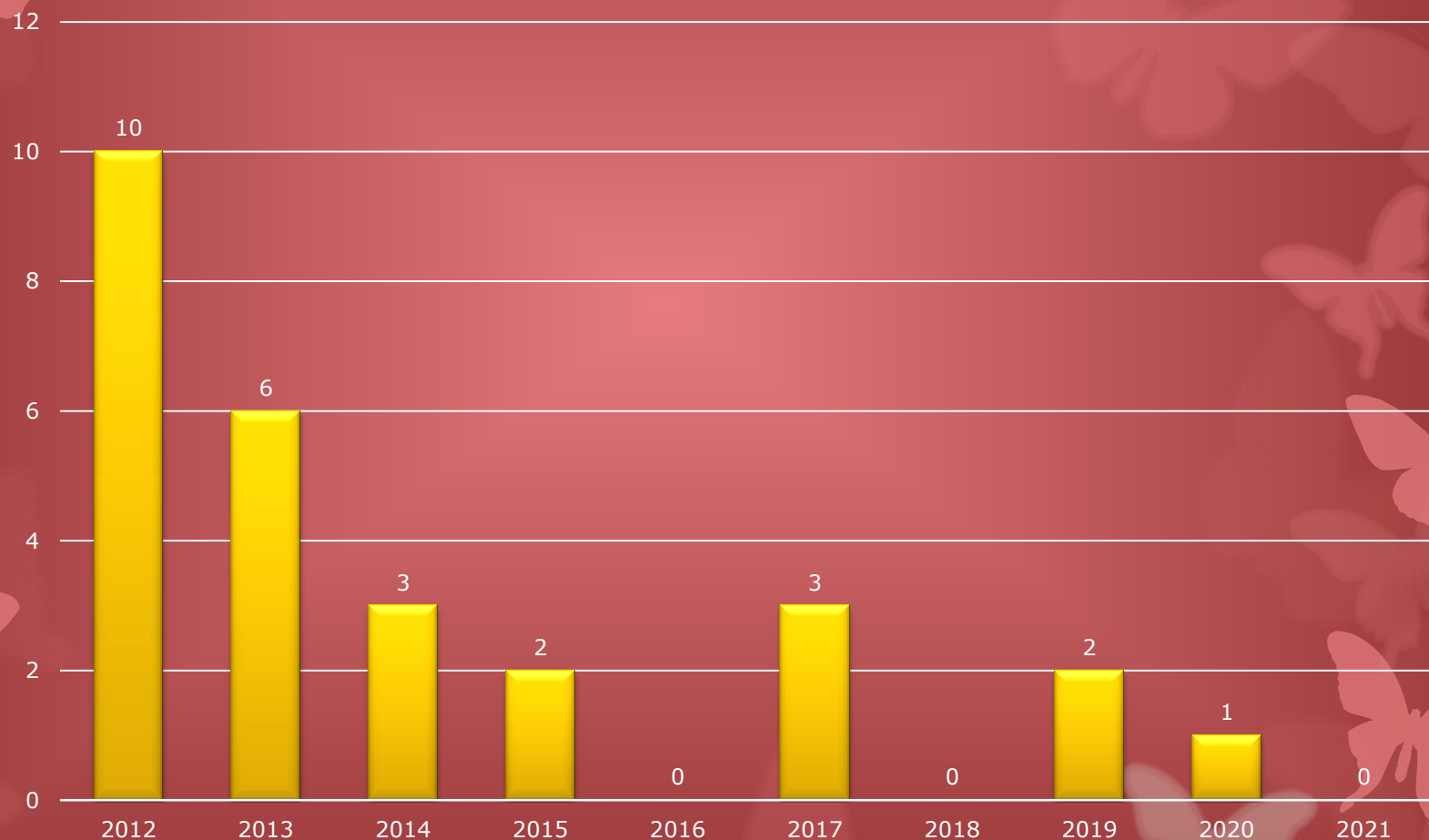
Структура без мигрантов



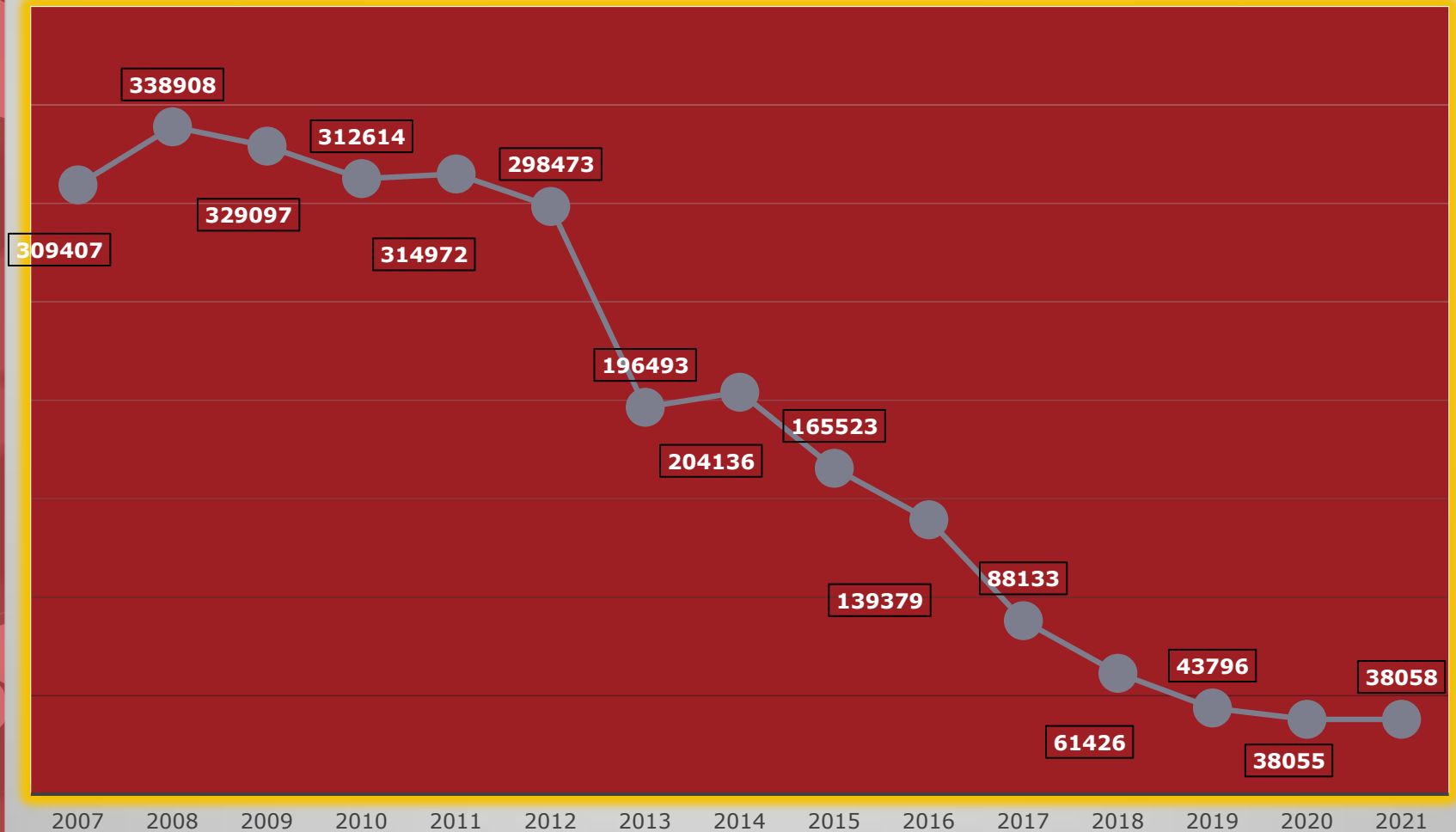
Доля впервые выявленного сифилиса у беременных



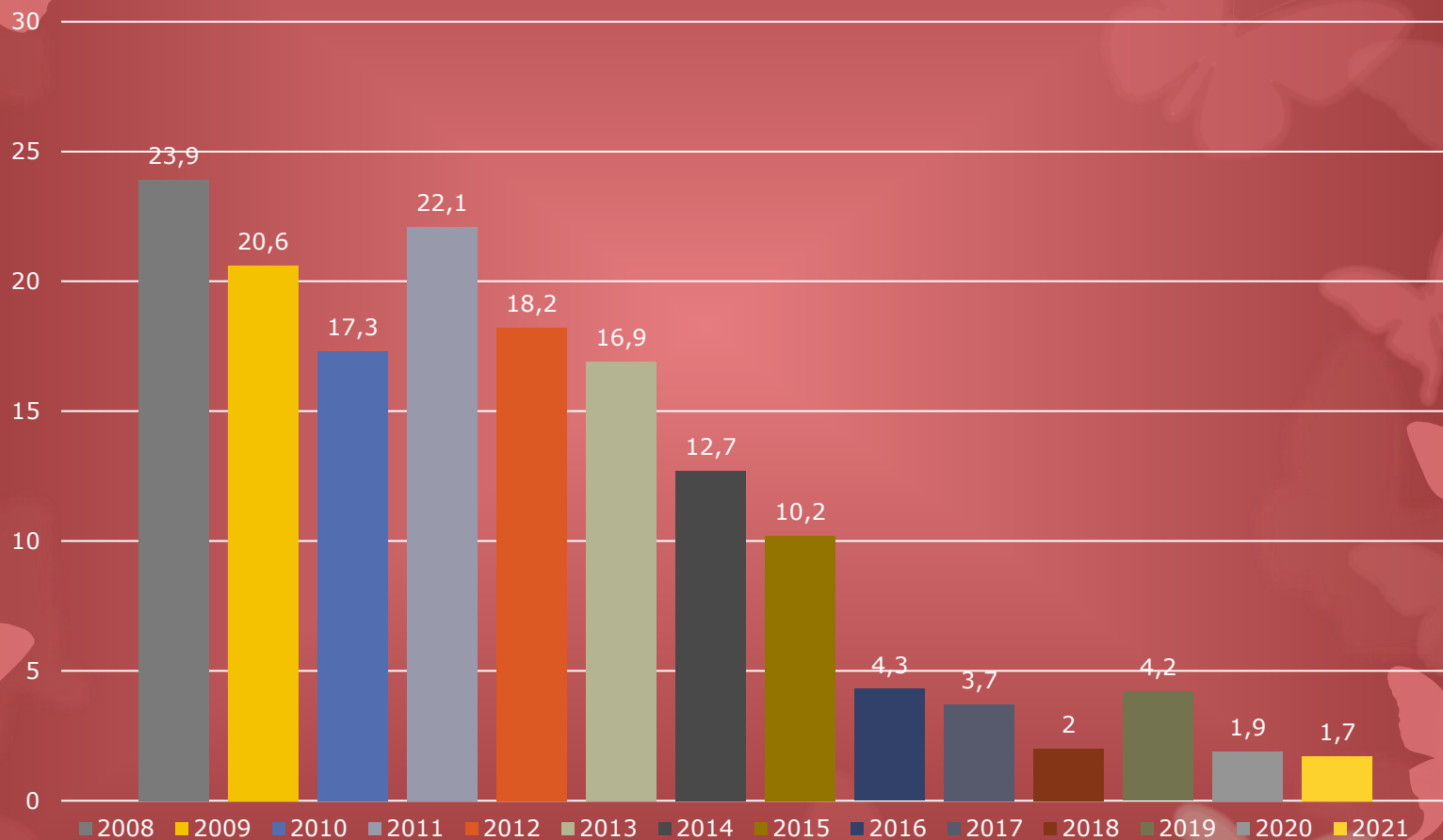
Динамика заболеваемости сифилисом в возрастной группе 0-17 лет



Количество исследований на сифилис в диспансере

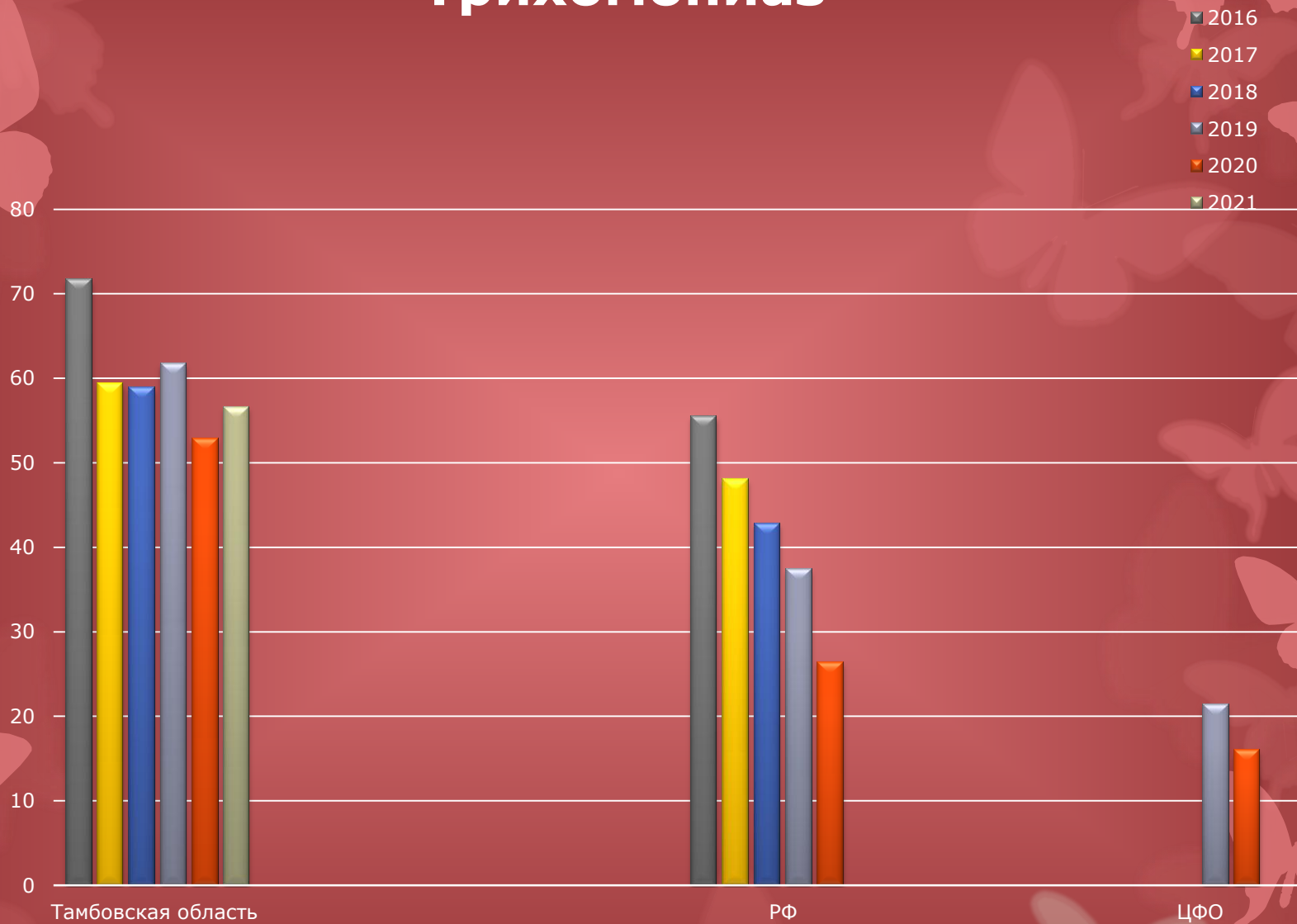


Заболеваемость гонореей в Тамбовской области

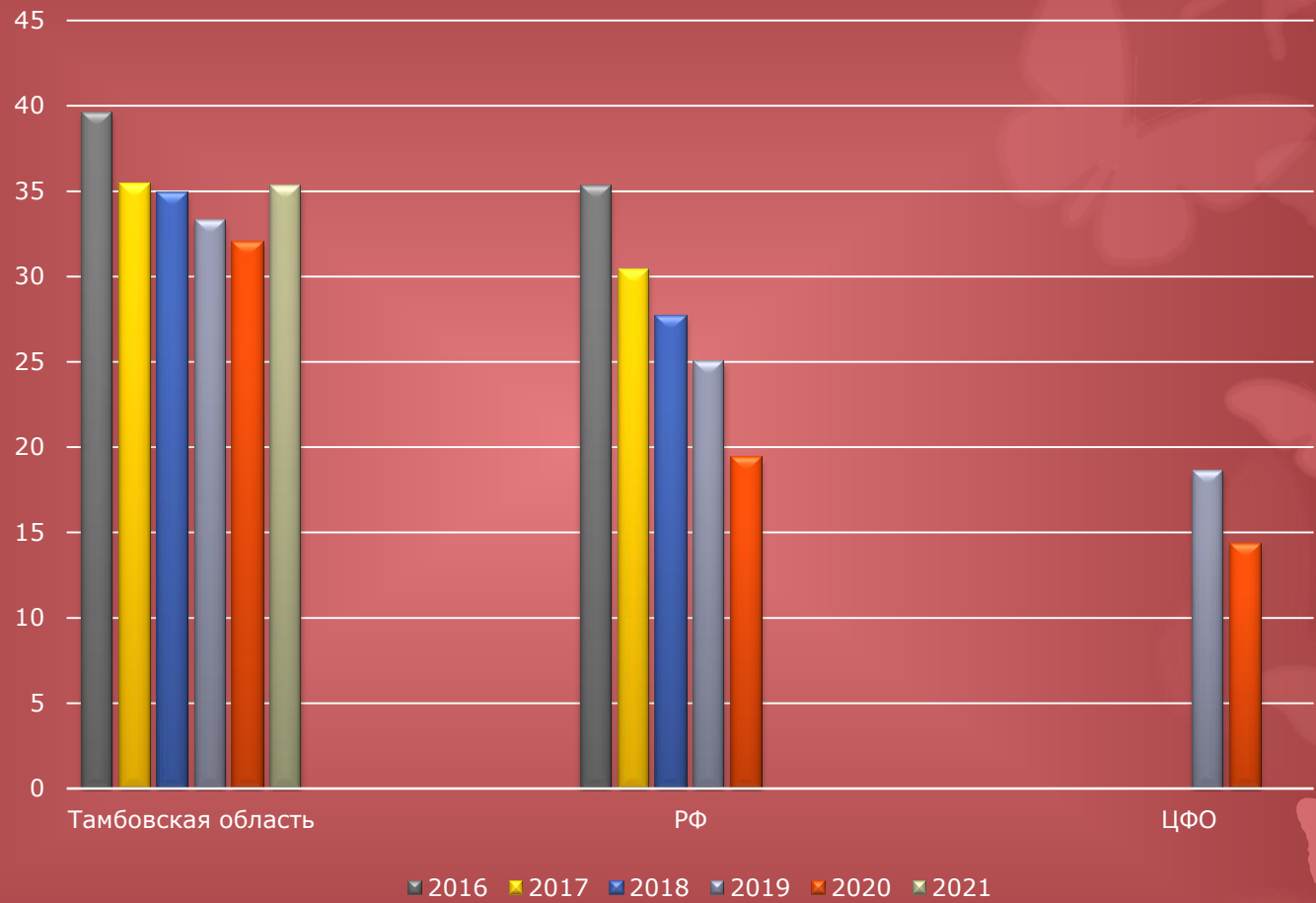


	Абс.				На 100 тыс. нас.			
	2018	2019	2020	2021	2018	2019	2020	2021
Всего по области	21	43	19	17	2,0	4,2	1,9	1,7
Российская Федерация					8,7	7,7	6,7	
ЦФО						3,8	3,6	

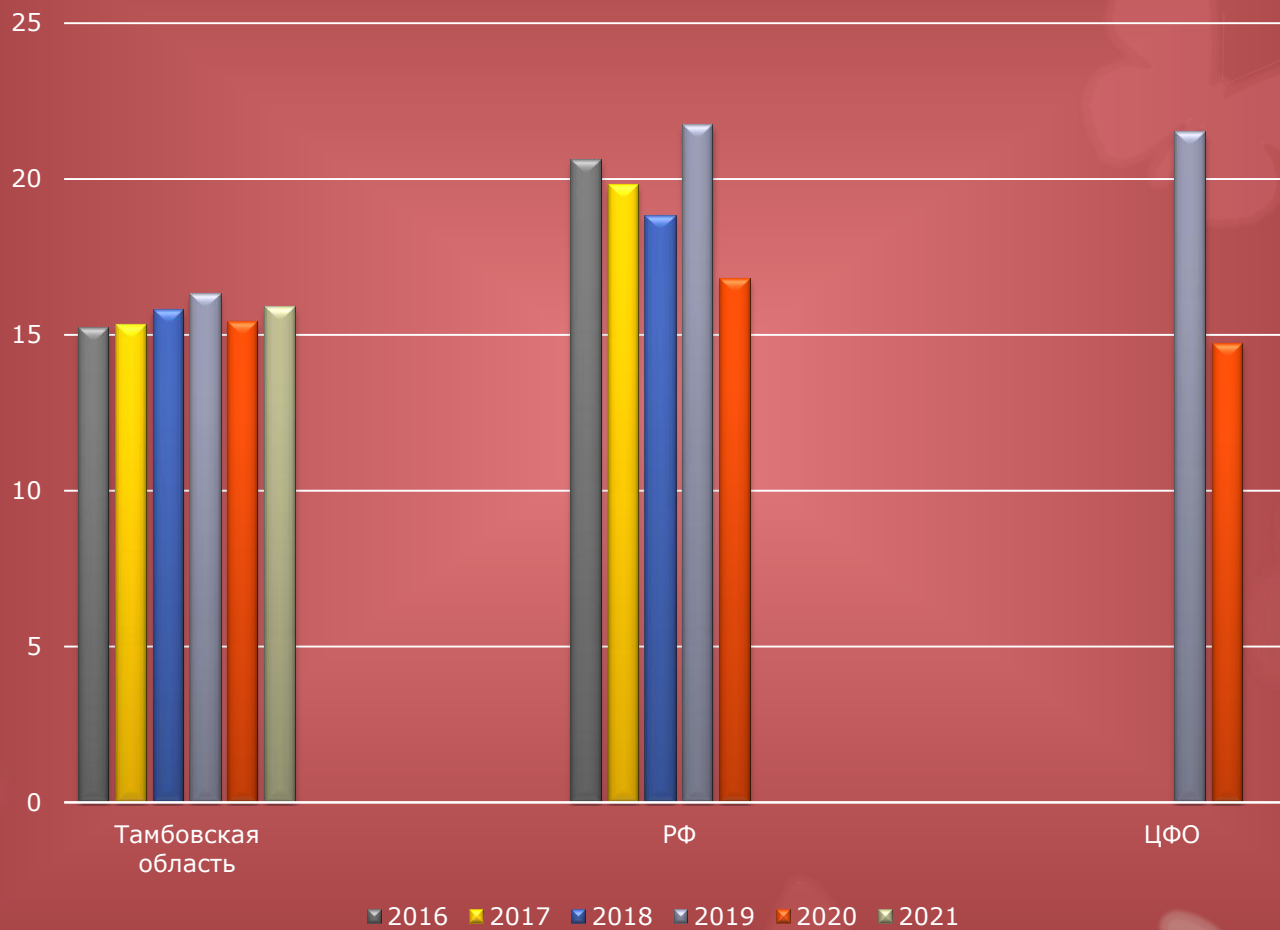
Трихомониаз



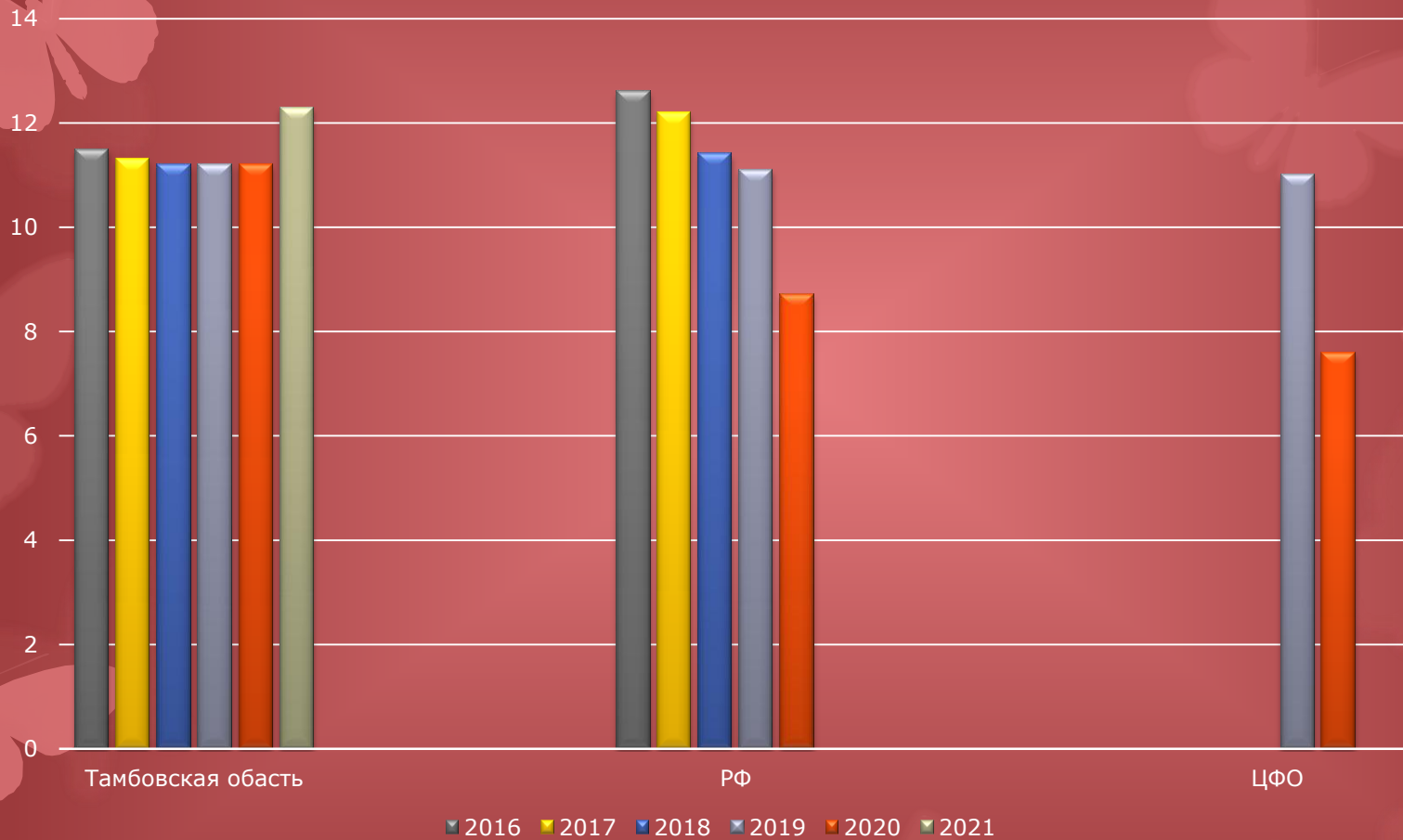
Хламидиоз



Аногенитальные бородавки

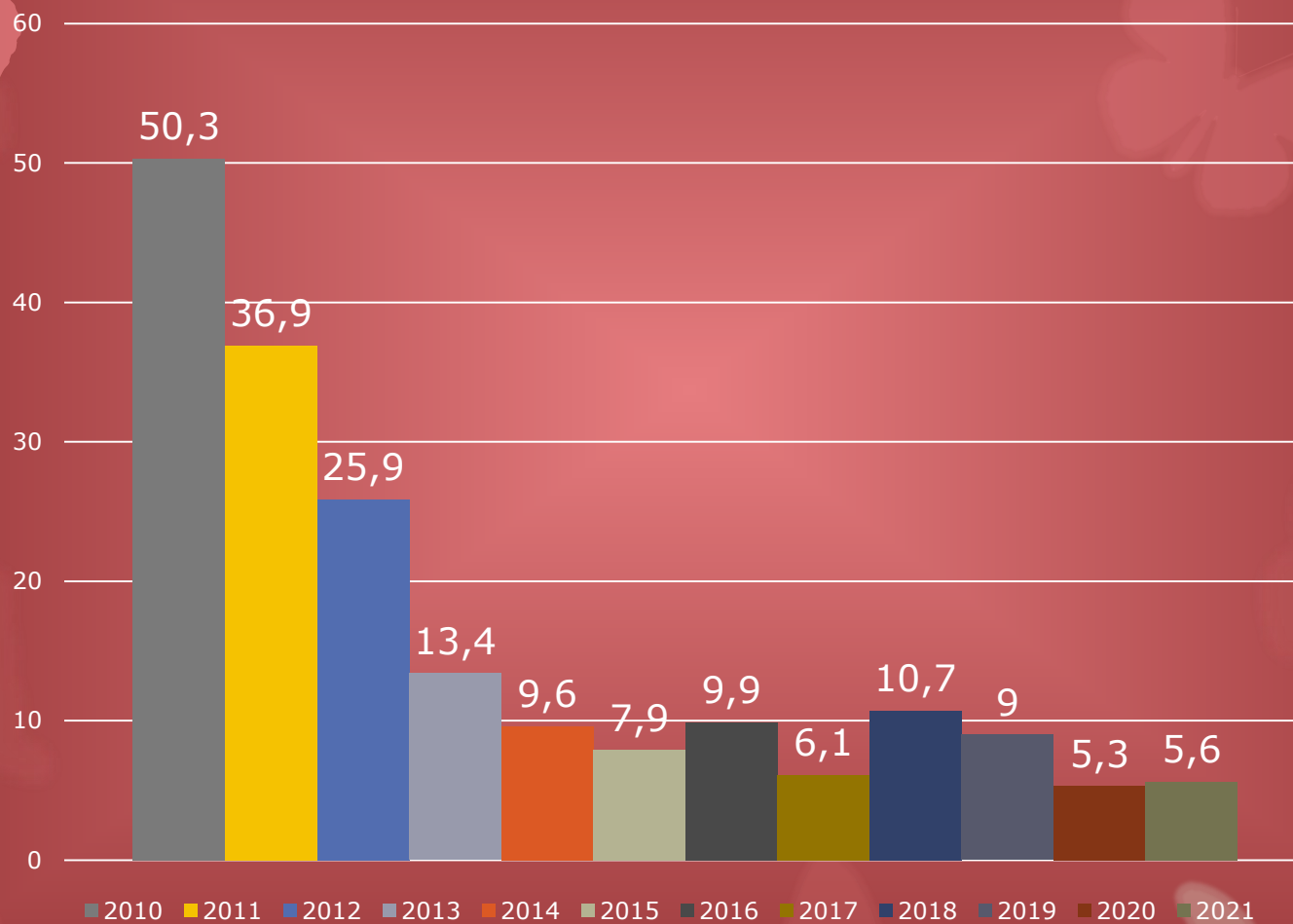


Аногенитальный герпес

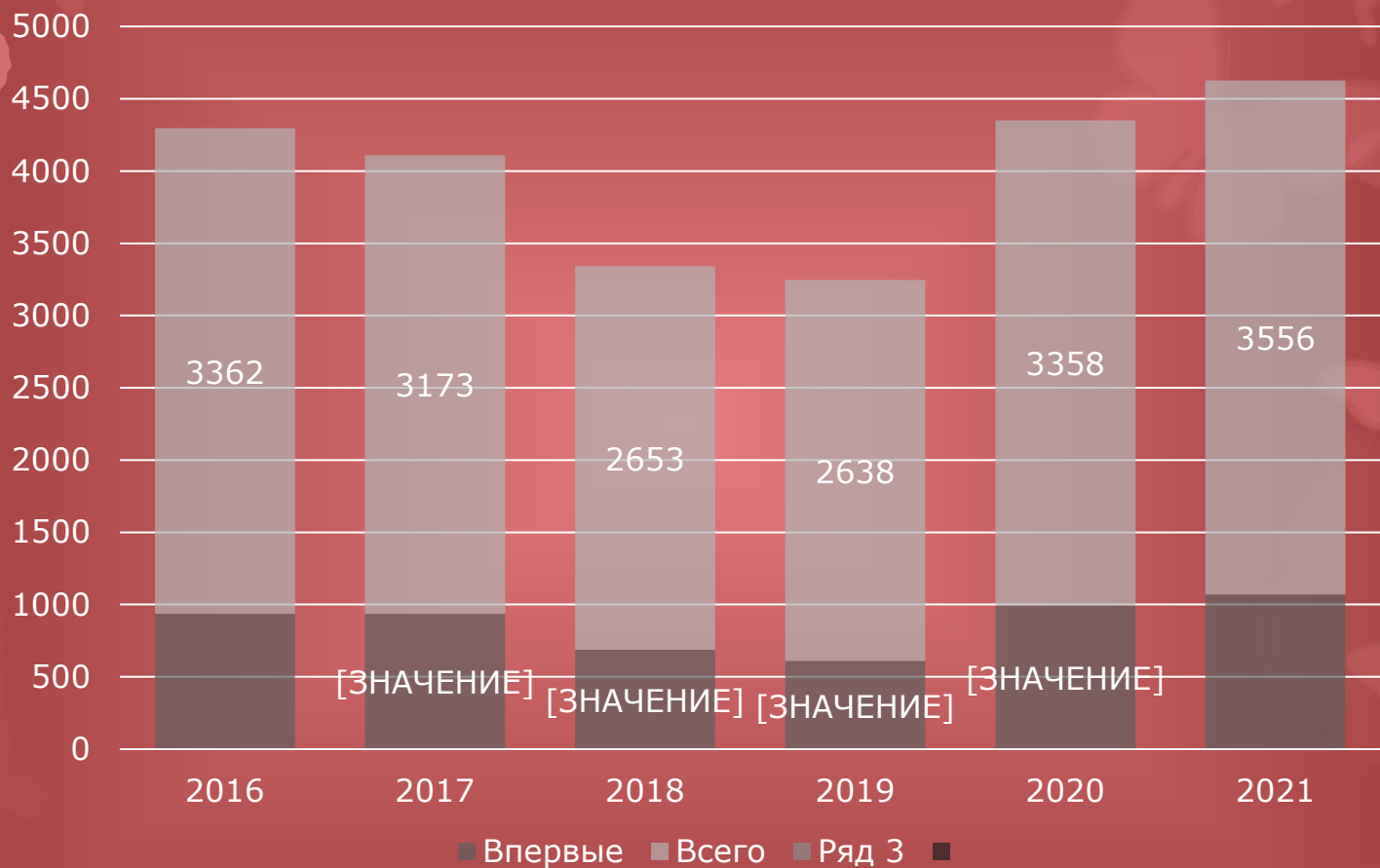


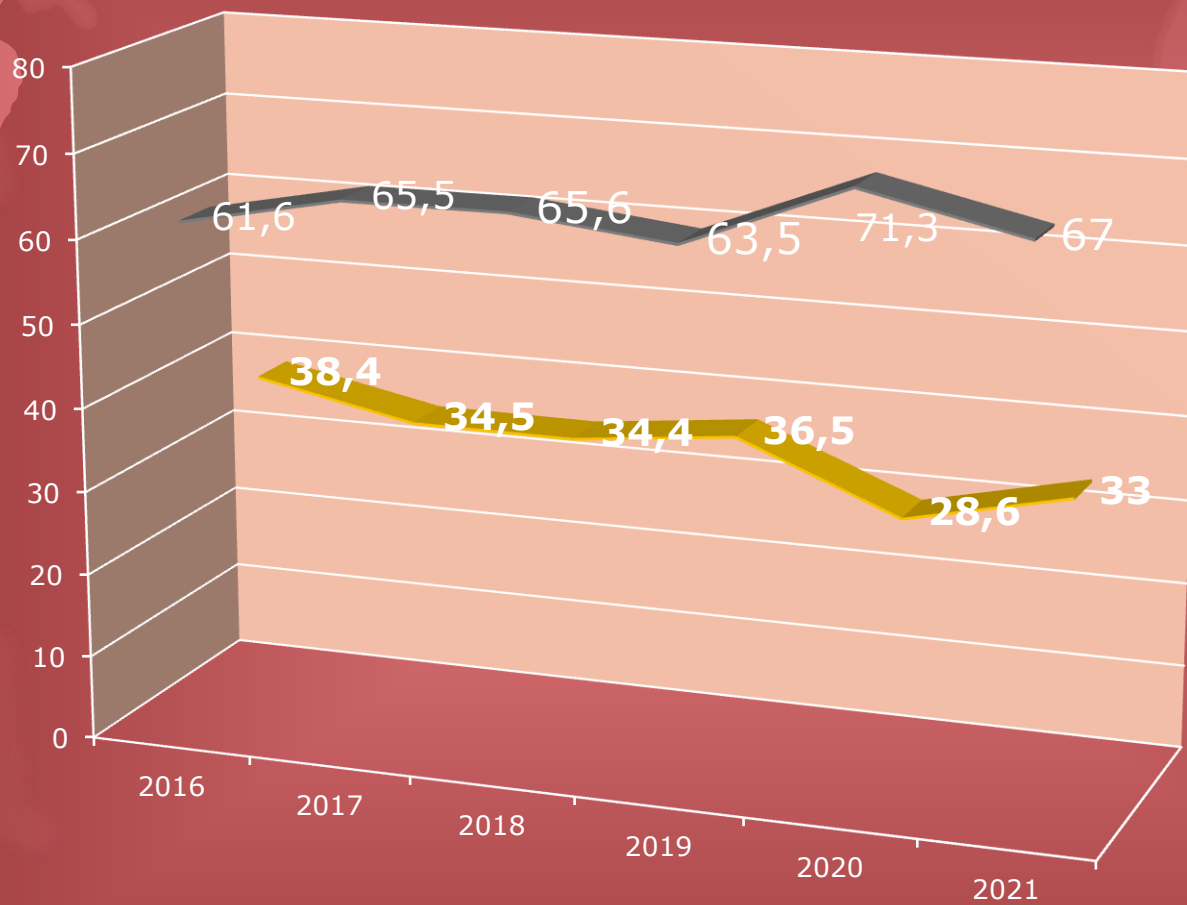


заболеваемость чесоткой



Диспансерное наблюдение





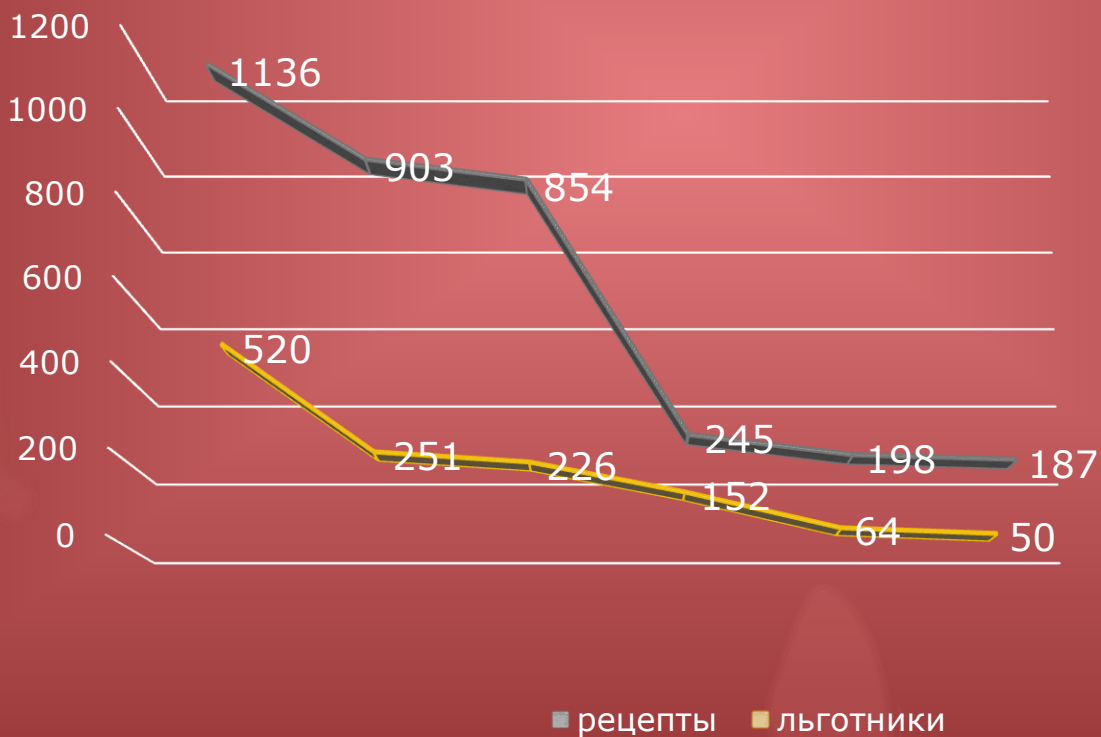
■ взрослые
■ дети и подростки

Доля детей с заразными кожными заболеваниями

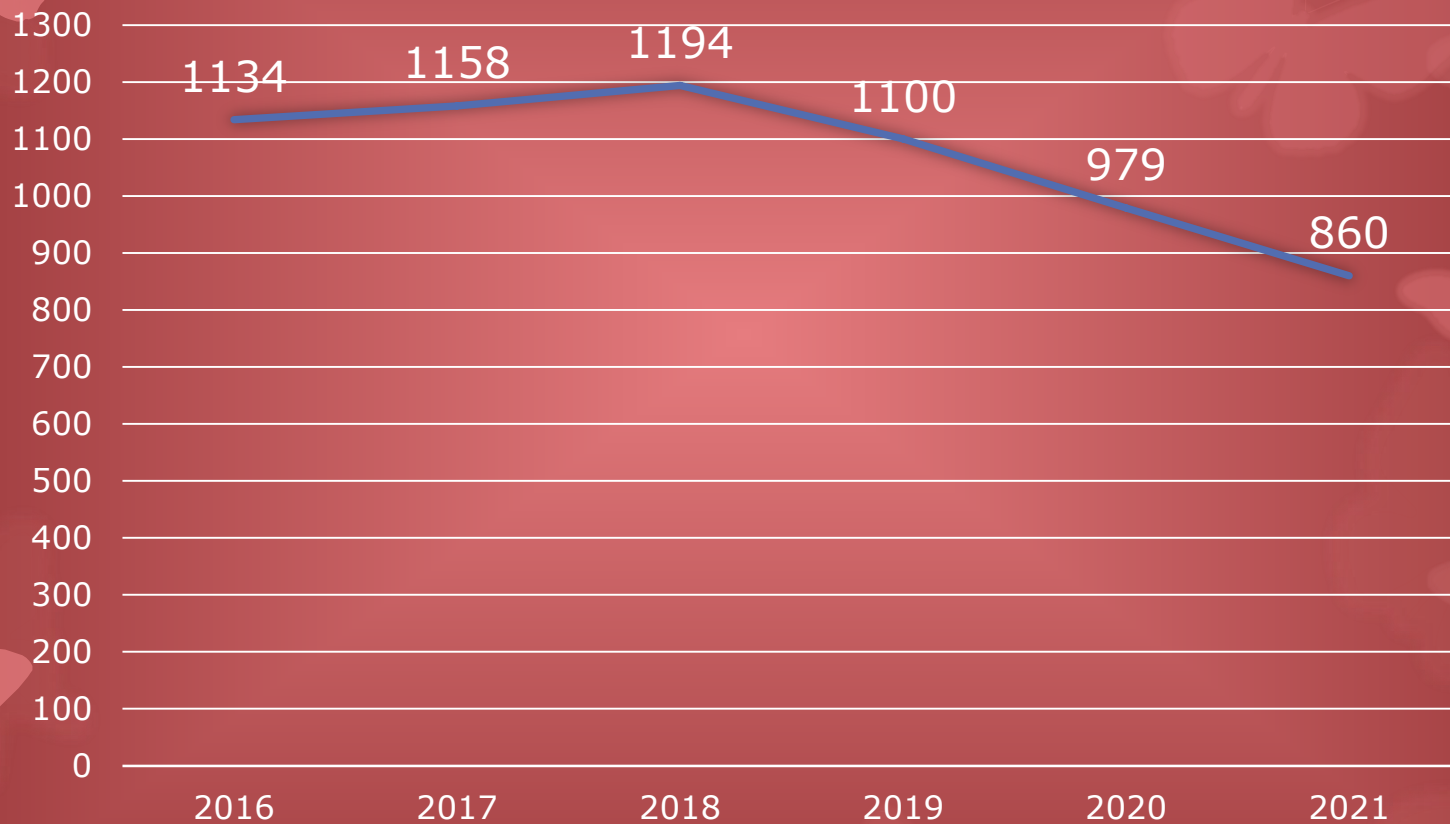


Выписка льготных лекарственных препаратов

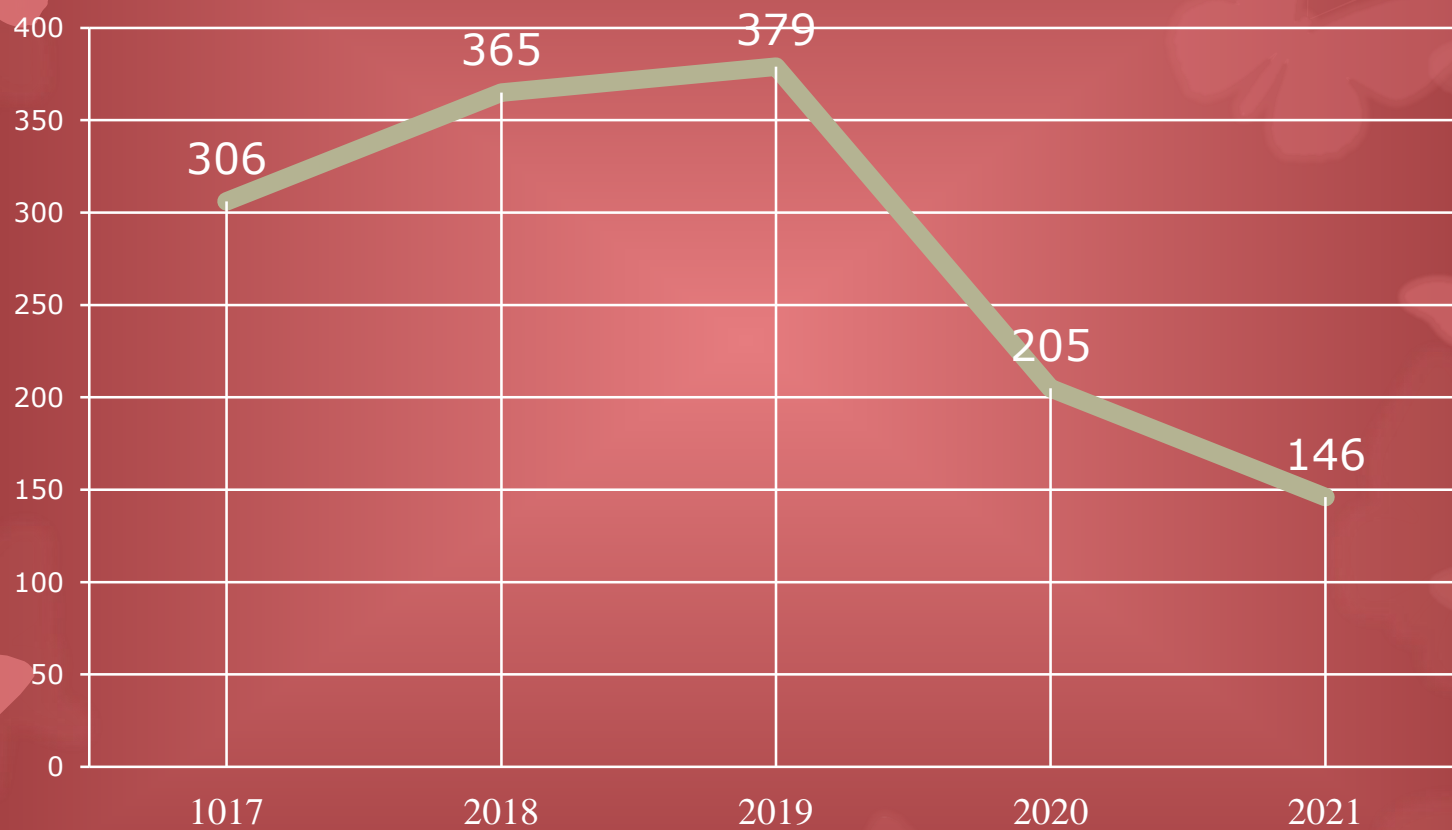
Название диаграммы



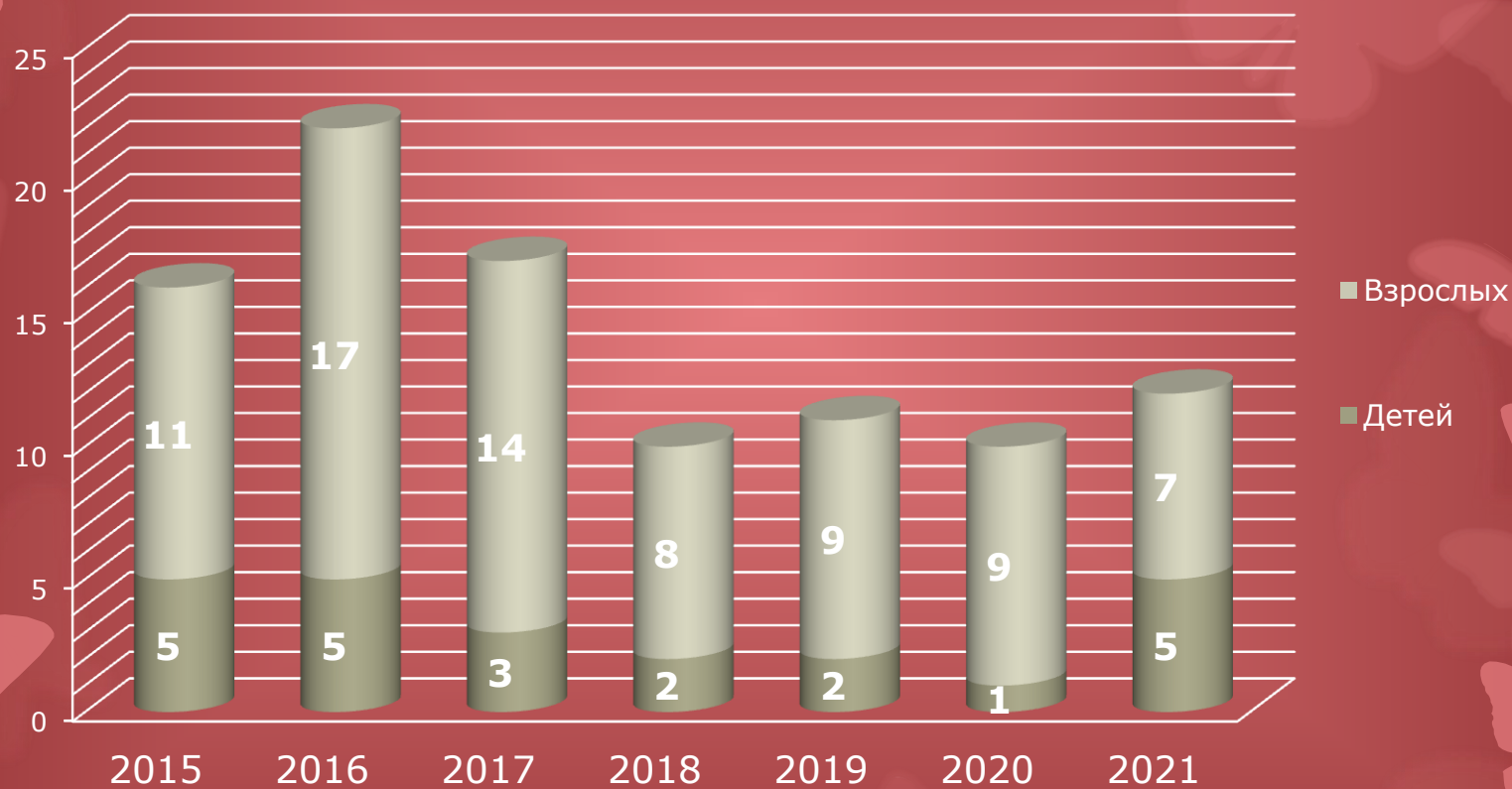
Вызовы на дом



ВЫЗОВЫ В ЛПУ



Направления в федеральные КЛИНИКИ



Всего круглосуточных дерматовенерологических коек

40

Дерматологических

36

венерологических

4

Тамбов

23

Мичуринск

13

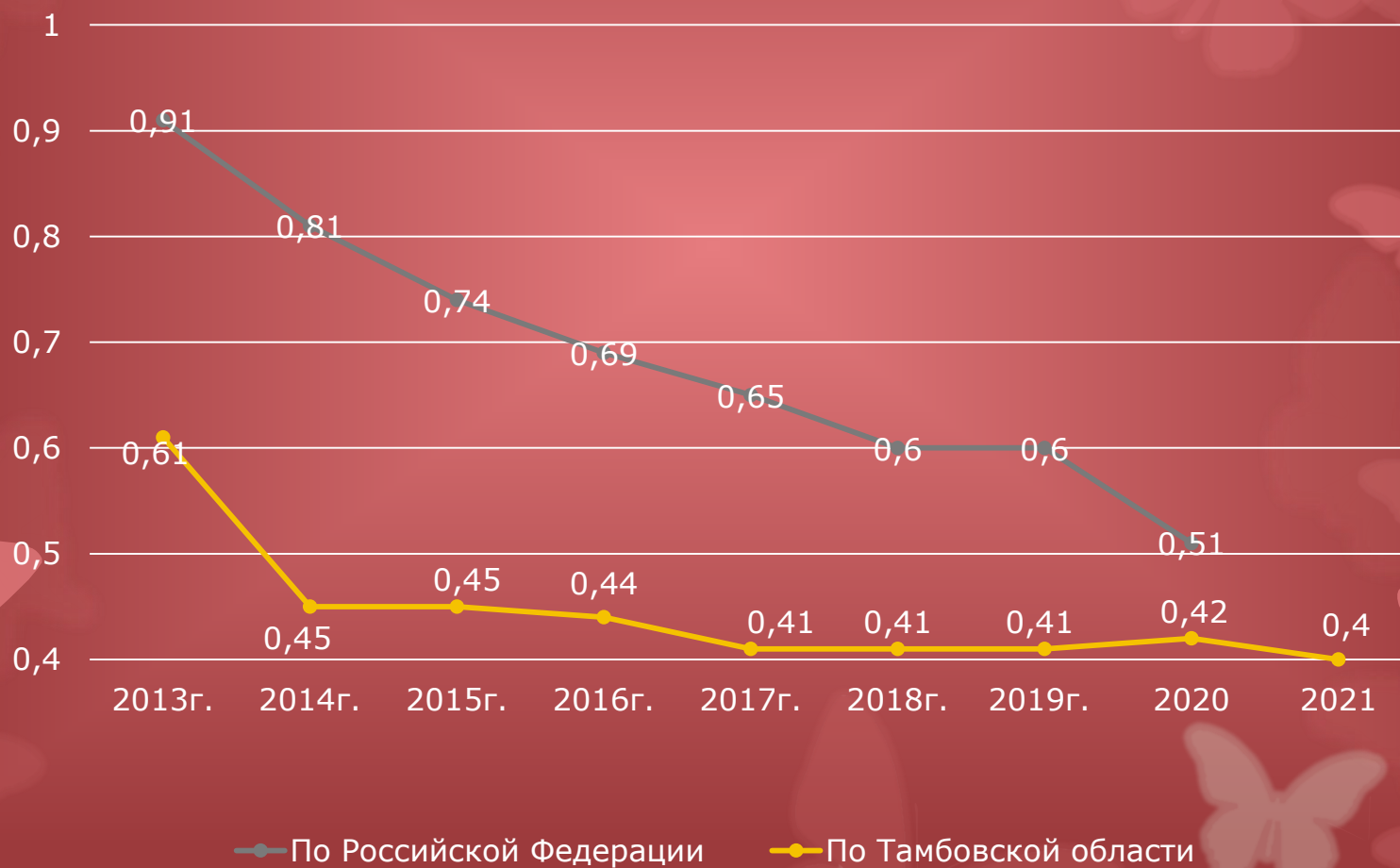
Тамбов

3

Мичуринск

1

Обеспеченность населения койками дерматовенерологического профиля (на 10 тысяч населения)



Обеспеченность
венерологическими койками
(на 100 тыс. нас.)

- по Тамбовской области - 0,04
- по РФ в 2020 году – 0,12,
- по ЦФО – 0,08

Работа стационара

	2017	2018	2019	2020	2021
Число коек	44: 39 дерм. 5 вен.	43: 39 дерм. 4 вен.	42: 38 дерм. 4 вен.	42: 38 дерм. 4 вен.	40: 36 дерм. 4 вен.
Общее число пролеченных больных план	1301 100% 1301	1263 109,5% 1259	1193 103,7% 1150	1077 94,6% 1138	1111 104,4% 1064
Число койко- дней План	15252 100% 15252	14643 102,3% 14313	13977 104,0% 13455	12310 104,0% 13087	13268 101,4% 13087
Работа койки план	332,8 332,8	332,8 332,8	332,8 332,8	307,8 332,8	331,7 332,8
Оборот койки план	29,7 29,7	29,4 29,3	28,4 28,4	26,8 27,1	27,8 27,1
Длительность пребывания план	11,9 12,3	11,8 12,0	11,7 11,7	11,5 11,5	11,7 11,5

Структура госпитализации в стационар по НОЗОЛОГИЯМ

Заболевания	2017		2018		2019		2020		2021	
	К-во	%	К-во	%	К-во	%	К-во	%	К-во	%
Венерические в т. числе сифилис и превентивное лечение гонорея	111	4,4	115	4,7	89	3,7	89	5,2	89	3,9
	107	4,2	57	2,3	18	0,8	30	1,7	41	1,8
	4	0,2	58	2,4	5	0,2	2	0,1	1	0,04
Заразные кожные в т.ч.	26	1,0	61	2,5	31	1,3	40	2,3	57	2,5
Микозы	26	1,0	58	1,5	31	1,3	7	0,4	4	0,2
чесотка	0	0	3	0,1	-	-	4	0,2	-	-
Острые и хронические кожные заболевания	2306	91,3	2209	89,8	2202	92,1	1539	89,2	2091	90,9
Тяжелые дерматозы (грибовидный микоз, пузырьчатка)	83	3,3	75	3,0	68	2,8	57	3,3	63	2,7
ИТОГО	2526	100	2460	100	2390	100	1725	100	2300	100

Стационарзамещение

Всего дерматологических коек дневного пребывания

**Тамбов
10**

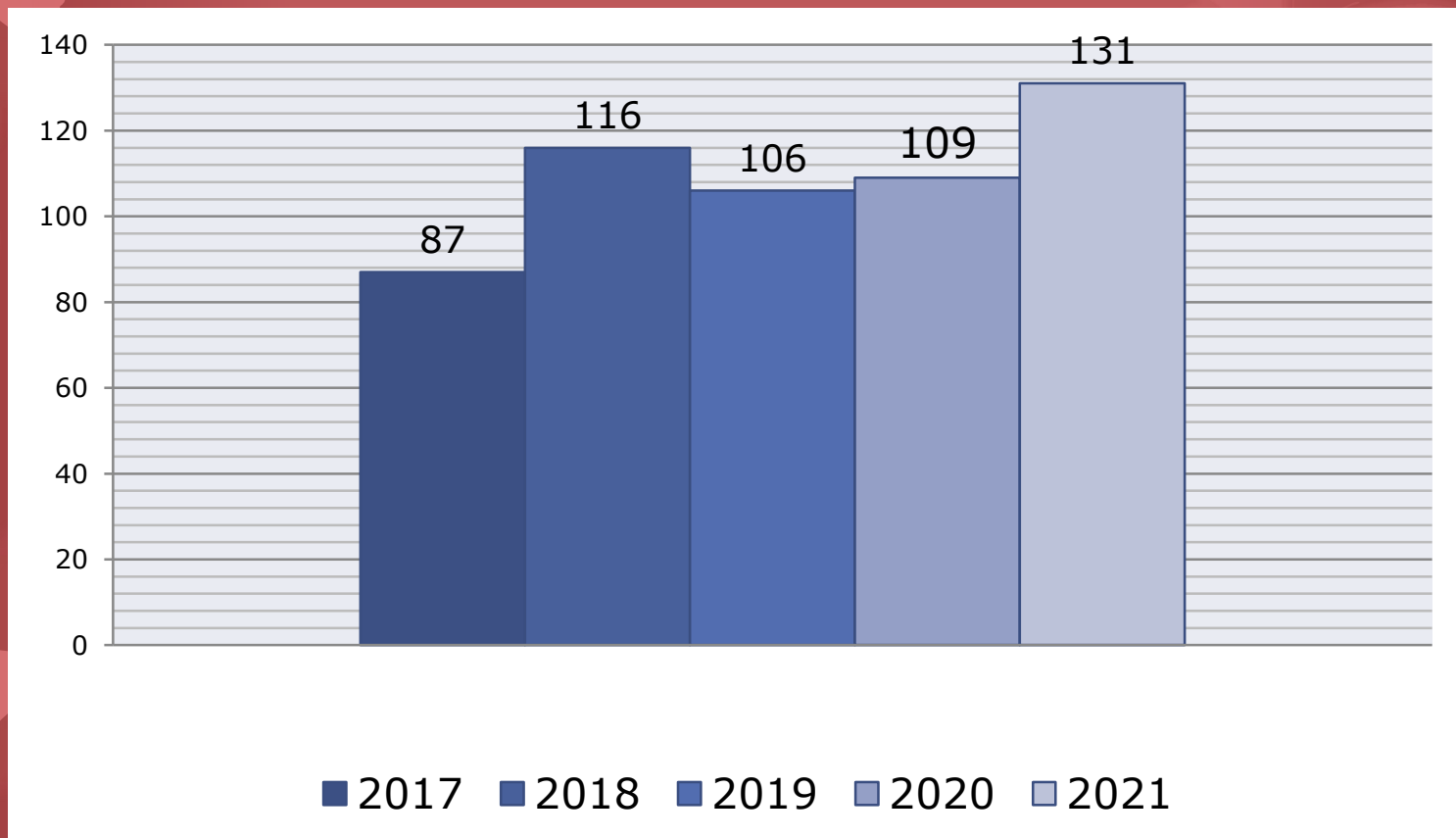
Мичуринск
10

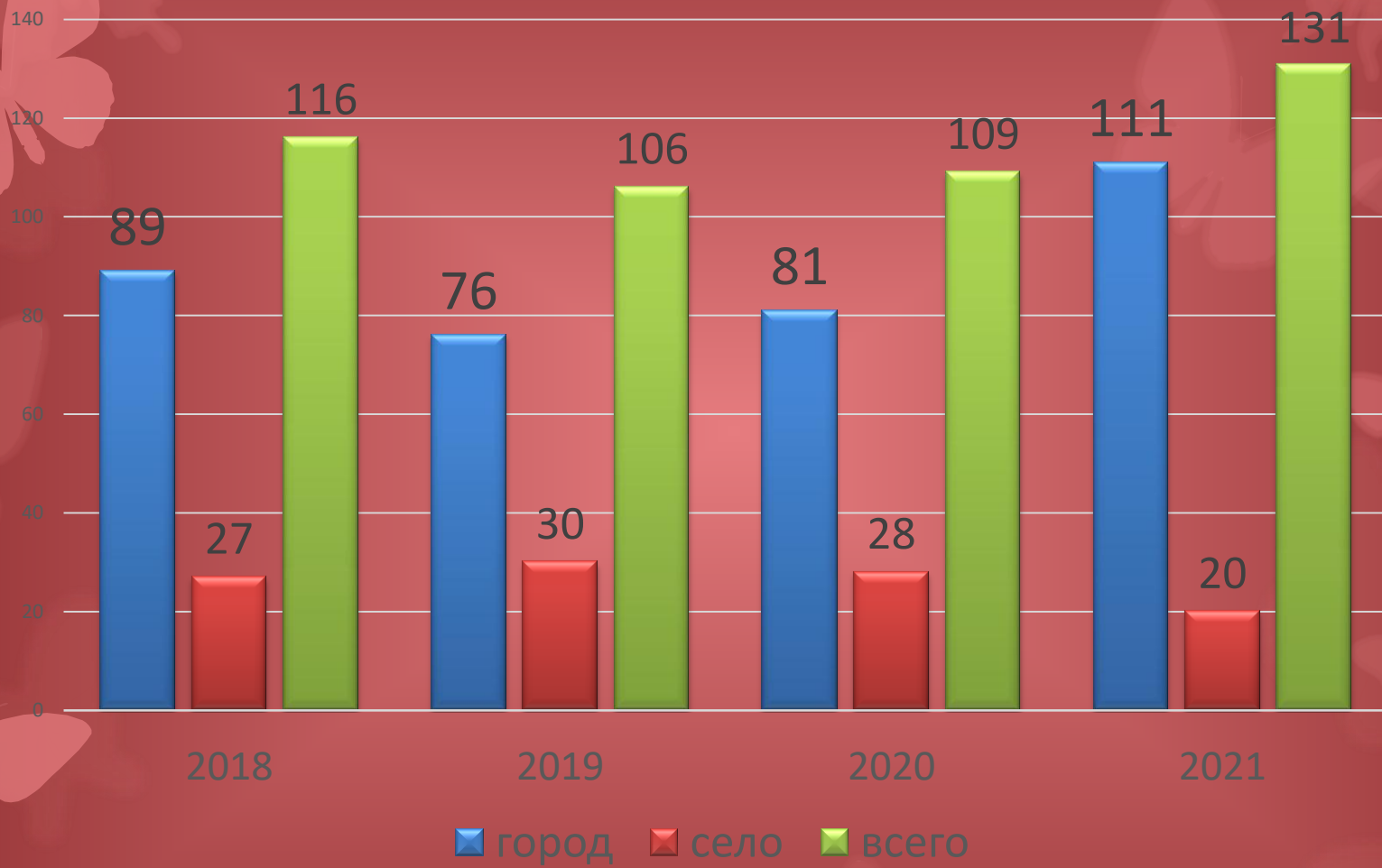
Моршанск
20

показатели деятельности стационаров дневного пребывания ГБУЗ «ТОКВКД»

показатели	2017	2018	2019	2020	2021
Число коек	40	40	40	40	40
Общее число пролеченных больных	1225	1197	1197	648	1189
План	100%	102,1%	102,1%	55,3%	101,5%
	1225	1172	1172	1172	1172
Число пациенто-дней	13280	12948	13280	7048	13161
План	100%	100%	103,0%	54,9%	102,1%
	13280	12892	12892	12892	12892
Работа койки	332,0	332,0	332,0	280,0	329,0
План	100%	100%	100%	84,3%	99,1%
	332,0	332,0	332,0	332,0	332,0
Оборот койки	30,6	29,9	29,9	25,9	29,7
факт					
план	23,2	23,2	29,3	29,3	29,3
Длительность пребывания	10,8	10,8	11,1	11,0	11,1
план	11,0	11,0	11,0	11,0	11,0
Число пролеченных сельских жителей	340	249	306	158	288
	27,8%	20,8%	25,6%	24,4%	27,2%
Число пролеченных детей	117	95	93	58	71
	9,6%	7,9%	7,8%	9,0%	6,0%

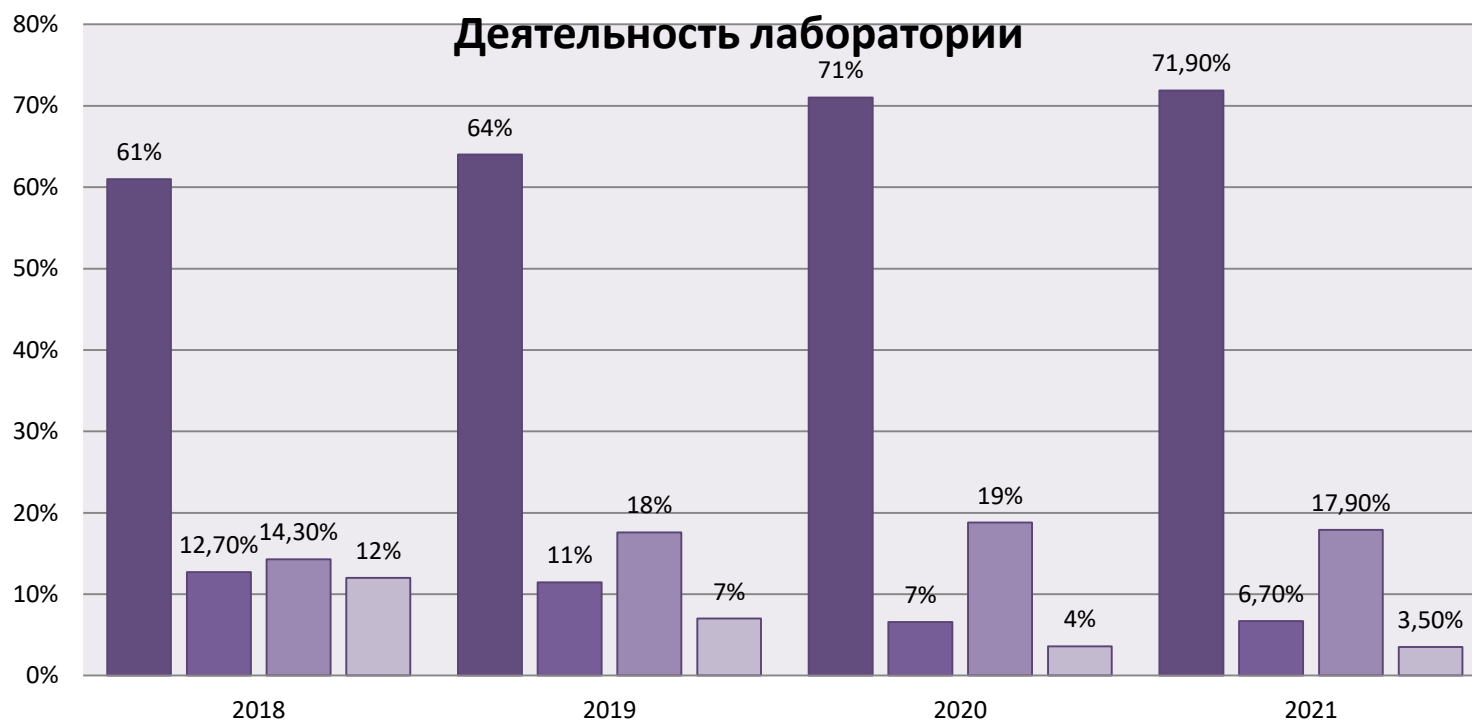
Работа физиотерапевтического кабинета





нозологрия	2018		2019		2020		2021	
	Абс.	%	Абс.	%	Абс.	%	Абс	%
Псориаз	95	81,9%	96	88,0%	84	77,1%	114	87,04%
Витилиго	9	7,8%	3	2,8%	5	4,6%	7	5,34%
парапсориаз	-	-	-	-	1	0,9%	3	2,29%
Склеродермия	5	4,3%	5	4,5%	15	13,8%	2	1,53%
Фолликулит	1	0,9%	-	-	-	-	1	0,76%
Ихтиоз	1	0,9%	-	-	1	0,9%	1	0,76%
Атопический дерматит	2	1,7%	1	0,9%	2	1,8%	1	0,76%
Экзема	1	0,9%	-	-	1	0,9%	1	0,76%
Красный плоский лишай	1	0,9%	2	1,8%	-	-	1	0,76%
Кольцевидная гранулема	-	-	1	0,9%	-	-	-	-
Невротическая эксфолиация	-	-	1	0,9%	-	-	-	-

Деятельность лаборатории



■ поликлиника

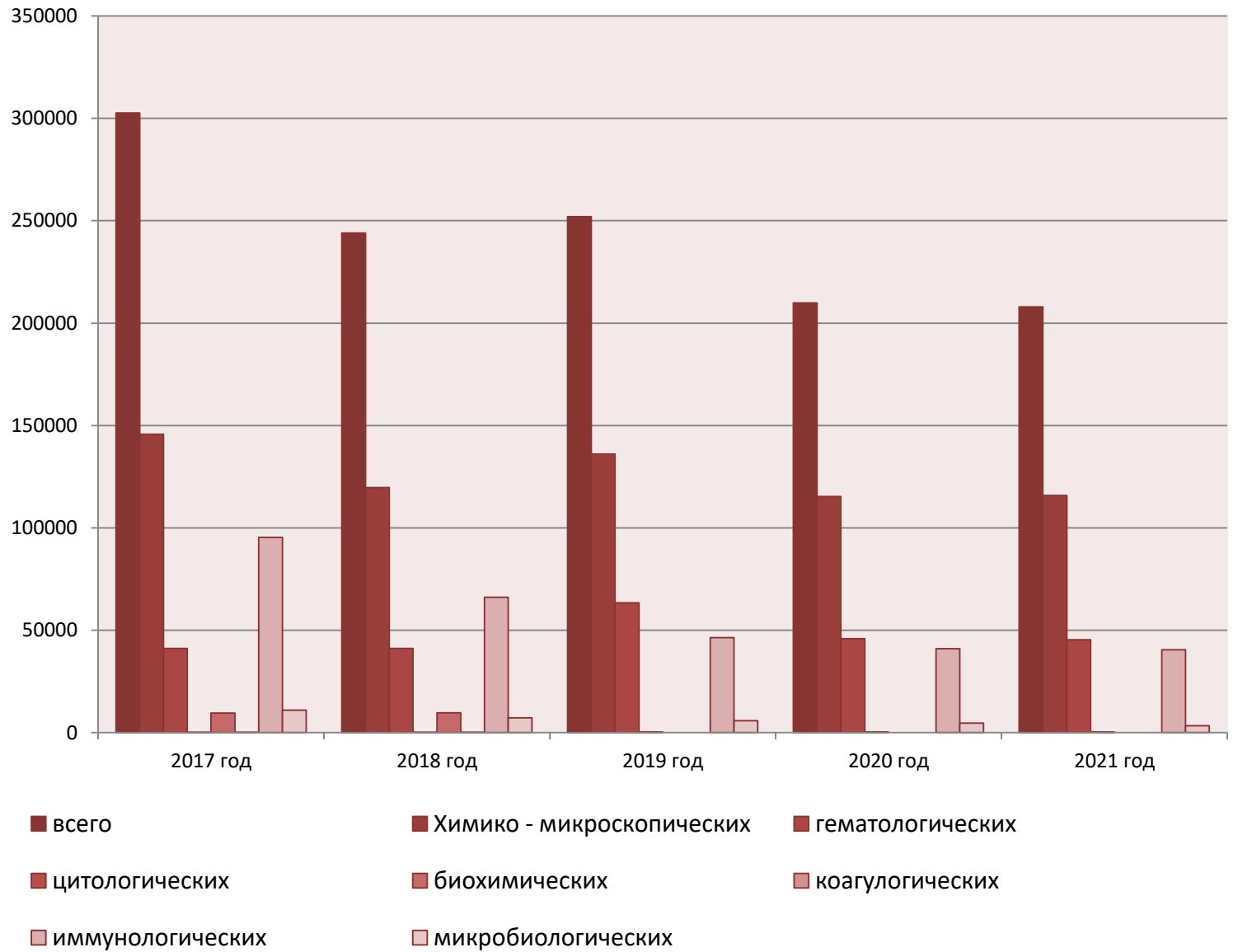
■ стационар дневной

■ стационар круглосуточный

■ для других лпу

Динамика исследований по видам

Вид исследования	2021 год	2020 год	Динамика 2020-2021	Динамика 2019-2020
всего	207 969	209 918	-0,9%	-16,7%
Химико - микроскопических	115 781	115 263	+0,5%	-15,4%
гематологических	45 322	45 825	-1,1%	-27,2%
цитологических	266	290	-8,3%	-3,4%
иммунологических	40 419	40 941	-1,2%	-10,8%
микробиологическ их	3 281	4 606	-18,7%	-19,3%



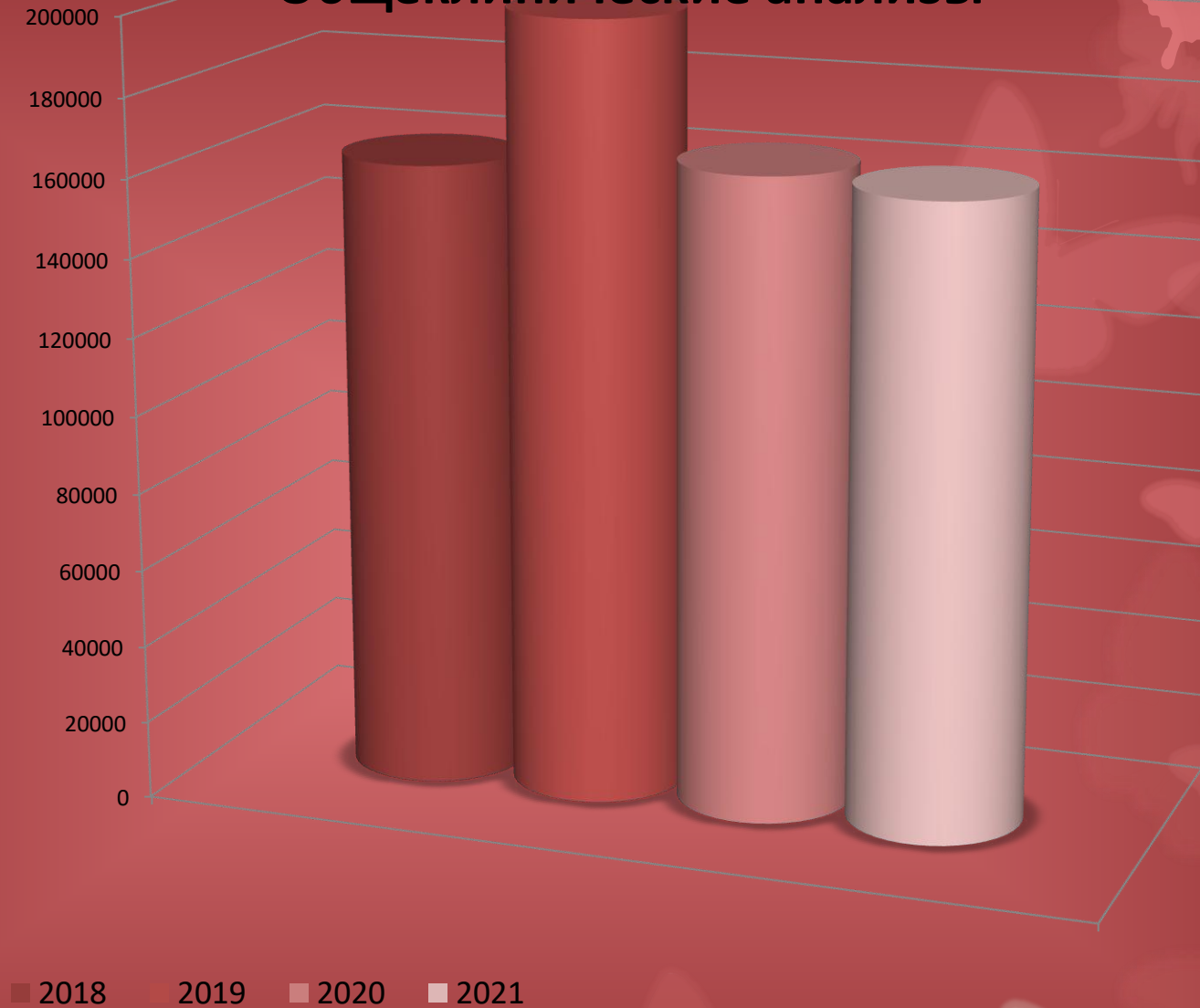
Серологический отдел


№	Наименование исследований	2018	2019	2020	2021	Динамика 2019-2020	Динамика 2020-2021
1	МР на сифилис	22768	17113	18332	18317	+5,7%	0
2	РИФ	8769	5855	5790	5821	-1,2%	+0,5%
3	ИФА на сифилис	25953	20828	13933	13920	-33,3%	0
4	ИФА на хламидии	863	494	419	382	-20%	-8,9%
5	ПИФ на хламидии	378	184	211	186	+16%	-11,6%
6	ИФА на уреаплазмоз	411	376	251	188	-33,2%	-25,1%
7	ИФА на микоплазмоз	601	291	276	229	-5,1%	-17,1%
8	ИФА на HBsAg	735	529	522	340	-8,1%	-34,8%
9	ИФА на HCV	811	564	508	325	-8,4%	-36,1%
10	ИФА на токсоплазмоз	39	44	14	31	-66%	+121,4%
11	ИФА на ВПГ-2	105	61	30	17	-41,9%	-43,4%
12	ИФА на ЦМВ-IEA	27	4	0	0	0	0
	ИТОГО:	61460	46441	40941	40419	-11,6%	-1,3%

Бактериологический отдел

Наименование исследования	2017	2018	2019	2020	2021	Динамика 2019-2020/2020-2021
Бак. посев на гонококк (КВД)	1025	542	353	368	176	+5,2/ -52,2%
Бак. посев на гонококк (ЖК)	178	66	25	14	4	-64,2%/ -71,4%
Бак. посев на гонококк всего	1203	608	378	382	180	+1,1%/ -52,8%
Бак. посев на уреоплазму	3060	1616	533	581	553	+9,1%/ -4,9%
Бак. посев на пат. грибы	374	535	855	421	381	-50,8%/ -9,6%
Посев на чувствительность к а/б	435	643	755	660	595	-12,6%/ -9,8%

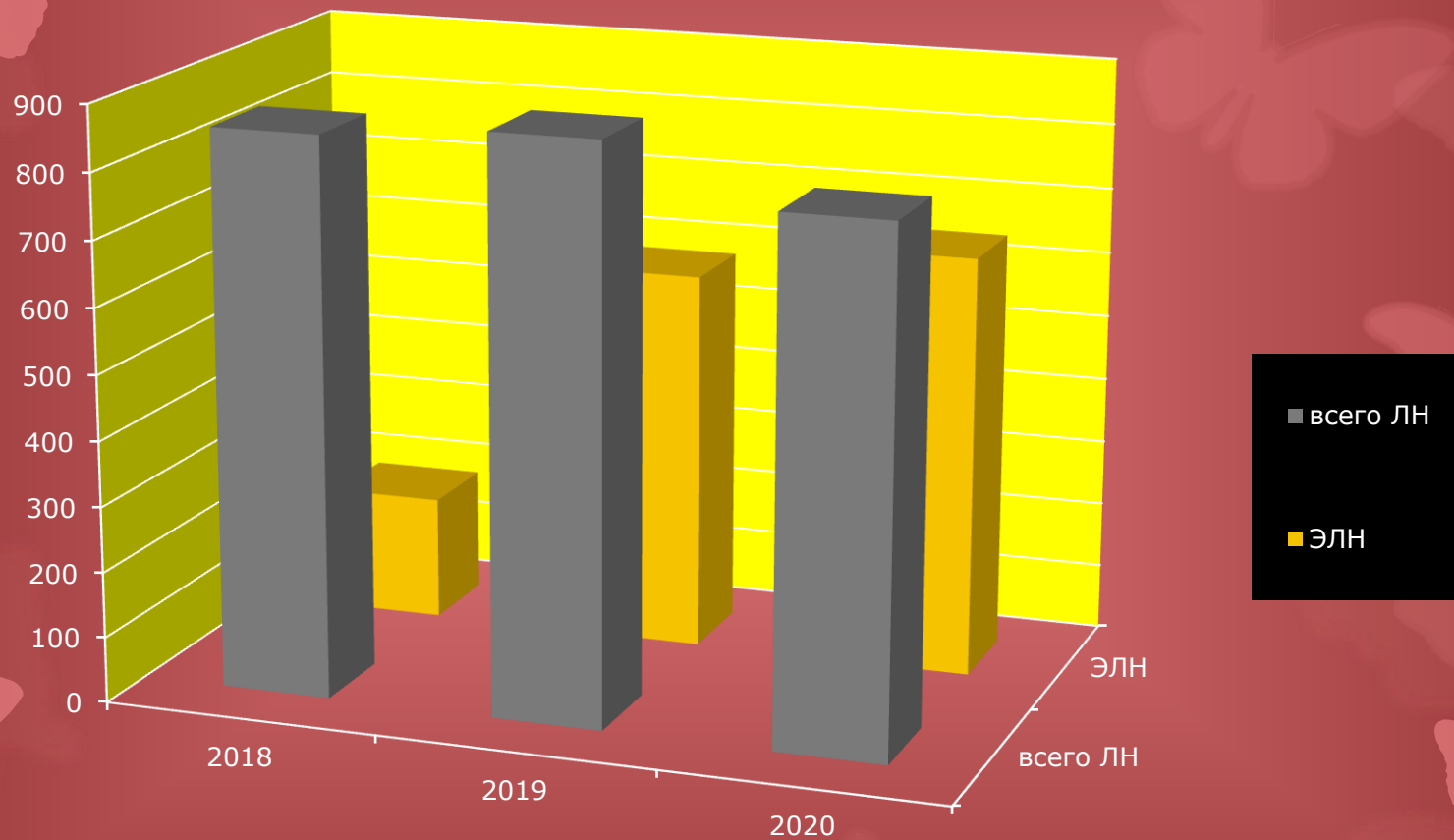
Общеклинические анализы





■ 2020
■ 2021

Клинико-экспертная работа



В разрезе отделений

	2019		2020		2021	
отделения	ЛН	ЭЛН	ЛН	ЭЛН	ЛН	ЭЛН
Тамбов	360	263 (73,0%)	318	284 (89,3%)	411	400 (97,3%)
Мичуринск	334	189 (56,6%)	333	256 (76,9%)	310	293 (94,3%)
Моршанск	180	130 (72,2%)	139	104 (74,8%)	107	81 (75,7%)
ВСЕГО:	874	582 (67,0%)	790	644 (81,5%)	828	774 (93,5%)

Число дней временной нетрудоспособности по всем причинам

	Всего	Тамбов	Мичуринск	Моршанск
2019	10 703	4 384	4 164	2 155
2020	9 611	3 851	4 036	1 724
2021	10 010	4 898	3 743	1 369

В поликлинику
(консультативно – диагностическое отделение)
обратилось по болезни

Период	Обратилось по болезни	ЛН	% ЛН
2019 год	44350	126	0,3
2020 год	49802	194	0,4
2021 год	52760	155	0,3

В стационаре пролечено

Период	По всем причинам	ЛН	% ЛН
2019 год	2390	748	31,3
2020 год	1725	596	34,6
2021 год	2300	673	29,3

Структура заболеваемости с ВУТ

	Нозология	2016	2017	2018	2019	2020	2021
1	Псориаз	21,8%	22,8%	24,1%	34,1%	38,1%	38,5%
2	Экзема	19,7%	18,7%	20,2%	23,0%	24,5%	25,0%
3	Дерматит	10,8%	17,9%	13,0%	15,6%	18,2%	18,8%
4	Крапивница	1,9%	1,8%	3,5%	1,7%	1,0%	3,9%
5	Опоясывающ ий лишай	1,6%	1,5%	0,8%	0,4%	-	1,04%

Работа врачебной комиссии

В отчетном году проведено 214 заседаний ВК, рассмотрено 379 вопросов (в 2020 – 216, в 2019 – **276**, в 2018 – **313**):

- 44 (88) заключений врачебной комиссии по выдаче листков нетрудоспособности (31 (61) – выдача свыше 15 дней, 8 (26) – выдача дубликатов;
- 181 (155) заключений после дообследования лиц призывного возраста;
- 66 (5) – по назначению лекарственных препаратов;
- 19 - с целью уточнения диагноза и выработки оптимальной тактики лечения (в 2020 – 21, 2019 - 52 пациента);
- 3 -направлений на МСЭ (в 2020 -4, в 2019 -5 человек, в 2018 - 8 человек), все направлены в срок, установленный регламентом. Из них 2 первично, все 2 – трудоспособного возраста;

- **9 (12) заключений по учащимся общеобразовательных учреждений, в т.ч. – 4 на домашнее обучение;**
- **21 (21) – направления на повторную госпитализацию сроком менее 3-х месяцев;**
- **9 направлений на оказание специализированной помощи в федеральные клиники (7- на ВМП, 2 – на консультацию);**
- **1 (4) по обращениям граждан (признана необоснованной);**
- **4 (17) – контроль качества медицинской помощи;**
- **7 (12) - освидетельствование подозреваемых или обвиняемых в совершении преступлений.**

○ В 2021 году было продолжено участие населения (пациентов) в анкетировании на сайте МЗ России в рамках **независимой оценки качества** медицинских услуг в амбулаторных и стационарных условиях.

○ В отчетном году **летальных случаев** зарегистрировано не было.

Тамбовским филиалом АО страховая компания «СогазМед» проводилась выборка случаев для проведения целевых медико-экономических, тематических экспертиз.

Оплачено по счетам – 77 608 153,7

в 2020 - 63 451 024,6 рублей,

в 2019 - 81 221 097,68 рублей,

в 2018 - 79 448 528,63 рублей.

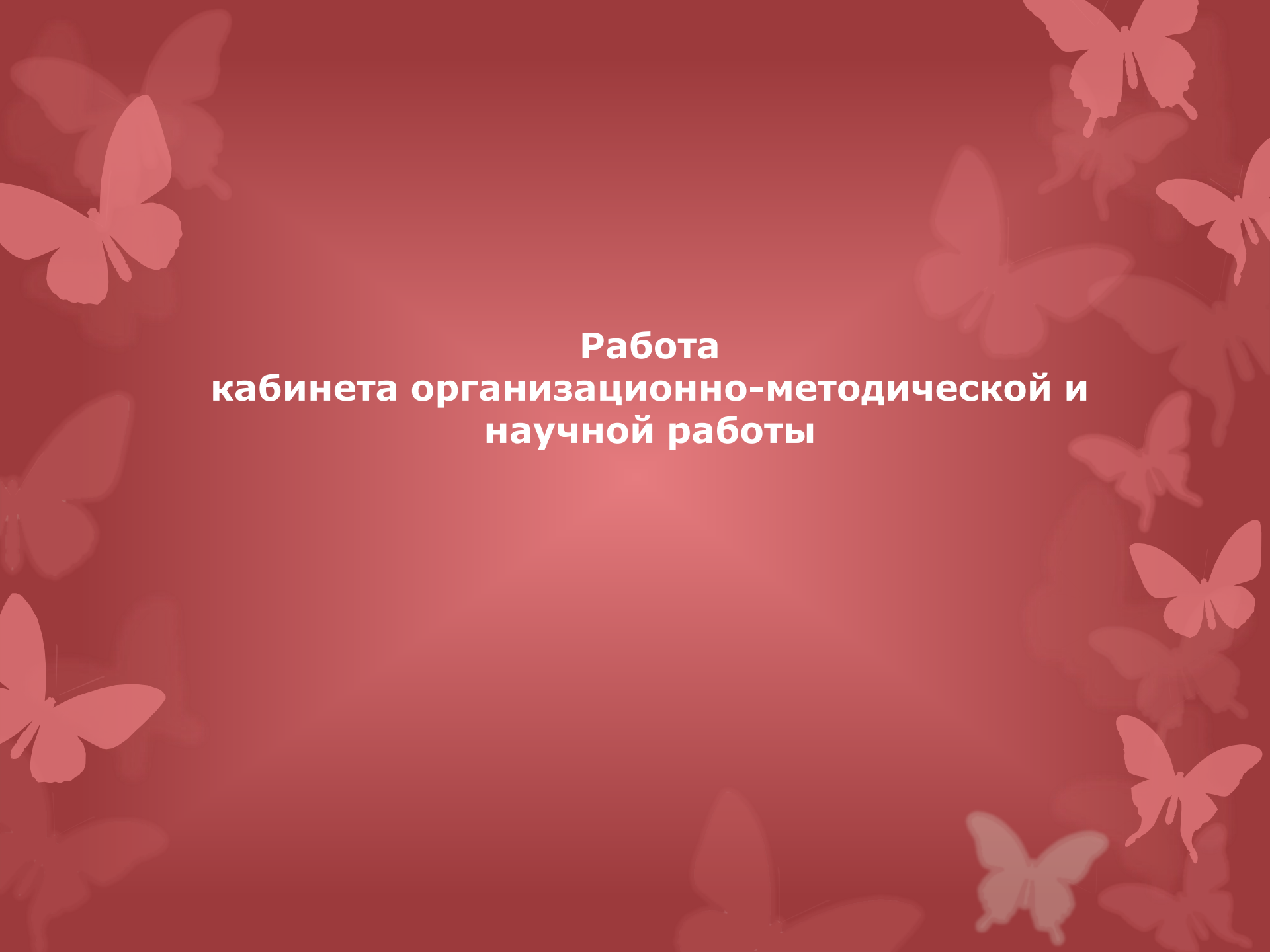
Сумма средств не принятых (**удержанных**) по результатам контроля объёмов, сроков, качества и условий предоставления медицинской помощи – 432 759,02 руб. (0,6%)

в 2020 - 658 277,13 рублей, что составляет 1%,

в 2019 - 542 937,96 рублей (0,7%)

в 2018 - 608 359,96 рублей (0,8%)

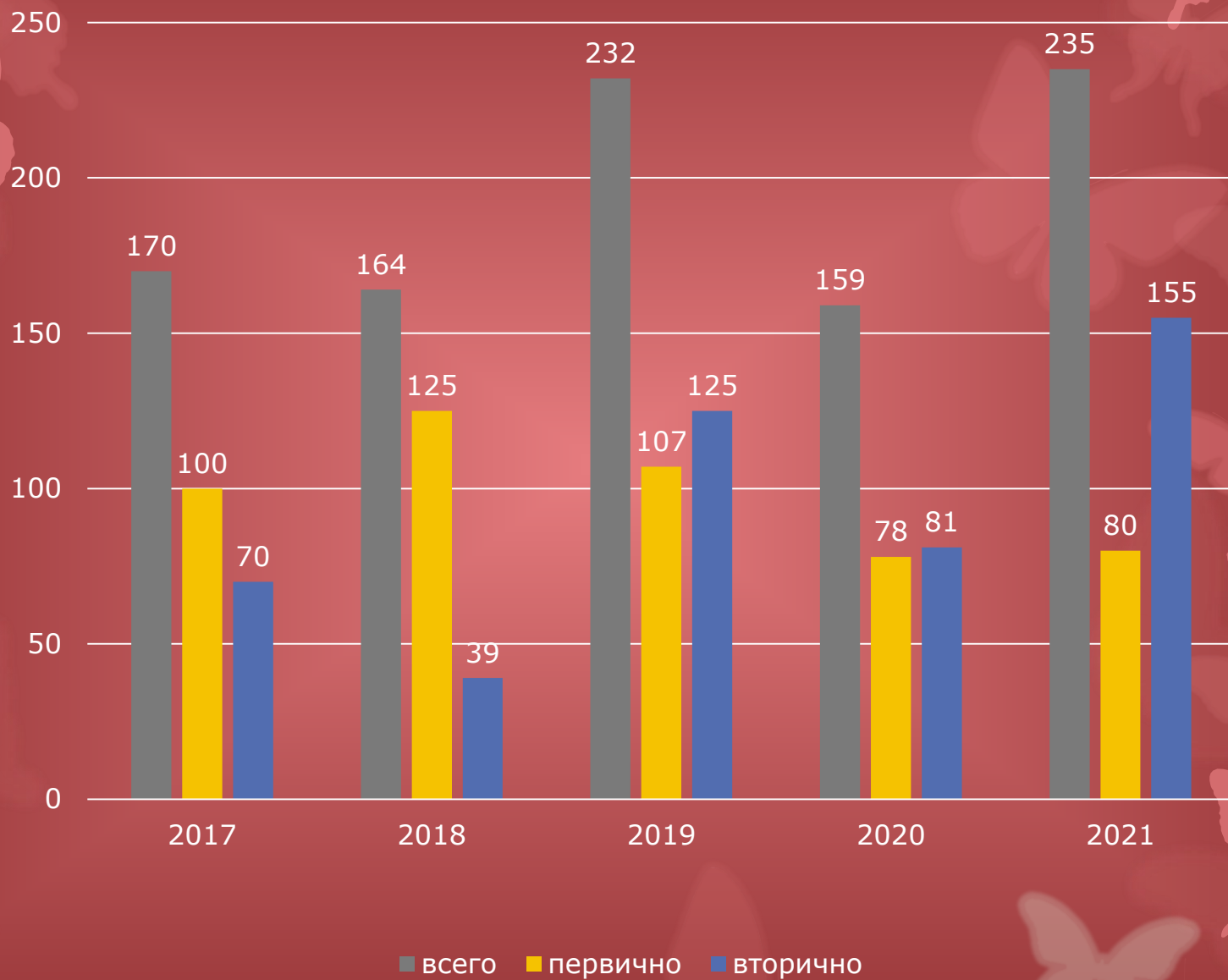
При проведении проверок ФОМС по счетам иногородних граждан – снято 105 904,11, что составило 6,7%, в 2020 - 97 127,15 рублей, что составляет 5%.

The background is a solid dark red color with numerous light red butterfly silhouettes scattered across it. The butterflies are of various sizes and orientations, some appearing to fly towards the center.

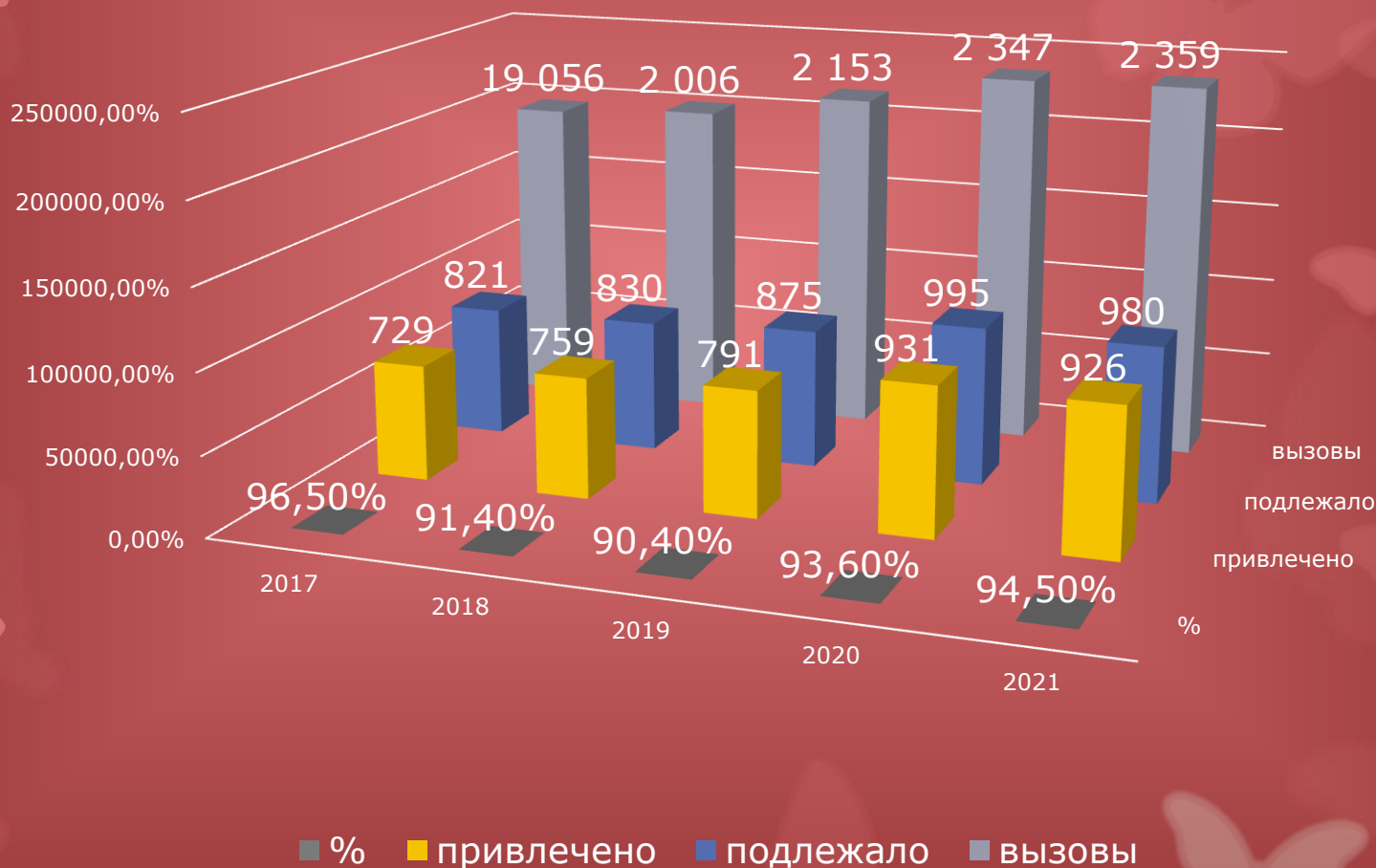
**Работа
кабинета организационно-методической и
научной работы**

- Проведено 35 (26) общебольничных конференции, рассмотрено на них 73 темы
- В 2021 года рабочая группа подготовила 11 (40) СОПов (на сегодняшний день в учреждении утверждены и внедрены в работу 102 стандартных операционных процедуры)
- Продолжали работать школы больных:
 - * школа атопического дерматита - (4 (1) занятия),
 - * школа псориаза - (4(4) занятия),
 - * школа акне и розацеа -4 занятия
 - * жизнь без Венеры – 3 занятия.
- Начали работать: школа «Права» – 3 занятия
online школа – 3 занятия
- Проведено 12 заседаний общества дерматовенерологов и косметологов(в 2020г. - 9, 2019г.- 12, 2018 - 10 , 2017 -9) и цикл (4) веб-конференций по профилактике сифилиса для первичного звена

Выходы в организованные коллективы



вызовов по привлечению к обследованию и лечению по венпрофилю



Работа **Научного Совета**

- ❑ Научный Совет учреждения рассмотрел вопрос организации и участия в секции "Актуальные вопросы дерматовенерологии и косметологии" в рамках проведения V Державинского медицинского форума "Актуальные вопросы врачебной практики".
- ❑ ГБУЗ "ТОКВКД" начинает работать в исследовательской программе по пациентам с витилиго на базе медицинской онлайн-платформы ROSMED.INFO
- ❑ Обсуждены проекты стандартов по дерматовенерологии
- ❑ Утвержден протокол дерматоскопического обследования пациентов с новообразованиями кожи;
- ❑ Разработаны методические рекомендации для врачей дерматовенерологов по применению наружных антисептических средств у больных хроническим уретритом и ИППП.
- ❑ Разработаны методические рекомендации для врачей-дерматовенерологов и косметологов по уходу и терапии вульгарных угрей .
- ❑ Продолжается работа над созданием фотоматериалов дерматоскопического атласа ГБУЗ «ТОКВКД» и атласа по дерматовенерологии « Интересный случай».

Новостная лента нашего официального сайта.

За 2021 год мы осветили почти 1,5 сотни событий. Из них:

- - врачебных конференций -6
- - сестринских конференций - 11
- - врачебно-сестринских конференций – 18
- - веб-конференций – 12
- - научных совета – 5
- - заслушивание годовых отчетов – 2
- - о наших закупках, ремонтах –2
- - участие во Всероссийских конференциях, съездах, вебинарах по дерматовенерологии и косметологии -19
- - участие в вебинарах по вопросам организации и оказания медицинской помощи в условиях риска распространения новой коронавирусной инфекции -2
- - участие в общественной жизни и внутрибольничные мероприятия, конкурсы, празднования – 23
- - выступления СМИ: телевидение – 2, радио – 1, газета –9
- - освещена работа школ здоровья для пациентов : школа псориаза – 4 занятия, школа для больных атопическим дерматитом – 4, школа здоровья "Розацея и акне"-4 , школа «Жизнь без Венеры»-3, Школа права -3, онлайн- школа для пациентов -3.

- Проведено 11 акций, посвященных значимым датам и событиям в сфере охраны здоровья (Всемирный день борьбы с раковыми заболеваниями, Всемирный день больного, День борьбы с меланомой, Международный день борьбы против злоупотребления наркотиками и их незаконного оборота, Всемирный день борьбы с аллергией, Всемирный день борьбы с инсультом, Всемирный день борьбы со СПИДом, День борьбы с псориазом, день борьбы с ожирением, Международный день отказа от курения, Всемирный день безопасности пациента)

- Опубликовано в рубрике «Интересные статьи» - 27 статей

В 2021 году сотрудники диспансера приняли участие в общероссийских акциях и областных мероприятиях:

- Международный день танца
- Диктант Победы
- Окна Победы
- Велопробег «Спасибо за Победу»
- Международный день защиты детей
- Пушкинский диктант
- «Покормите птиц зимой!»
- Всемирный день без автомобиля
- Автопробег
- Всероссийский правовой диктант
- Всероссийский экономический диктант
- Акции по сбору макулатуры
- Конкурс «Женщина года»

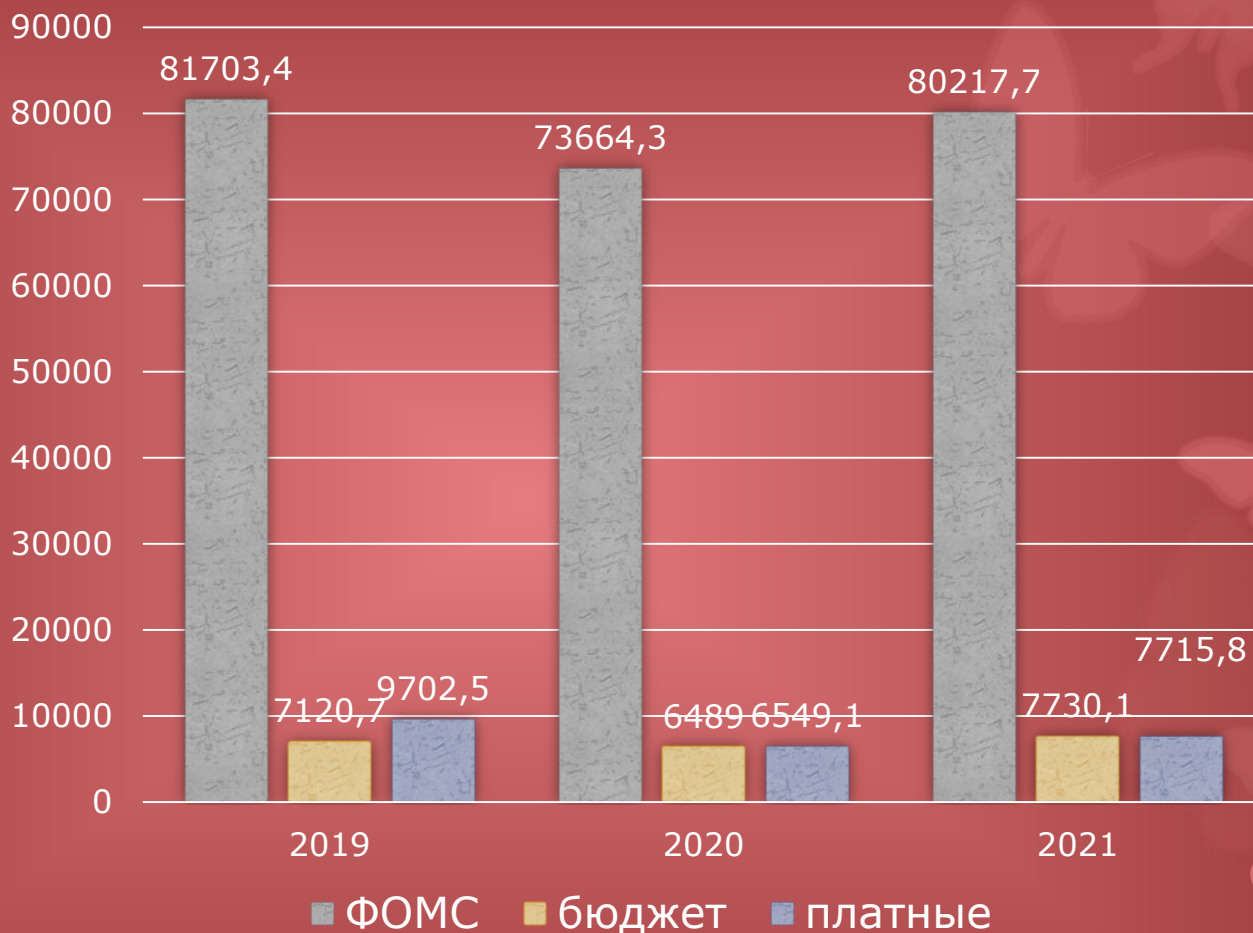
Проведены дни открытых дверей для иностранных граждан на базе филиалов ГБУЗ «ТОКВКД».

Финансирование

Доходы

- В 2021 г. финансирование организации осуществлялось из 4-х источников и составило в целом 95 861,7 тыс. руб, что на 9% больше, чем в 2020 - 87 953,5 тыс. руб., что на 4,2% меньше чем 2019 году (100 027,4 тыс. рублей):
- - из **фонда обязательного медицинского страхования** – 80 217,7 тыс. руб., что выше уровня 2020 года (73 664,3 тыс. руб.) на 9% и пока ниже уровня 2019 года на 1,9% (81 703,4 тыс. руб.).
- - из **областного бюджета**, т.е. средств субсидий на выполнение государственного задания – 7 730,1, в 2020 - 6 489 тыс. руб., в 2019 - 7 120,7 тыс. руб. Отмечается увеличение на 19% к уровню 2020 и на 8,6% даже к доковидному 2019 году.
- - от средств, полученных **от приносящей доход деятельности** – 7 715,9 тыс. руб., в 2020 - 6 549,1 тыс. руб., в 2019 - 9 702,5 тыс. руб.. Отмечается рост на 17,8%

ДОХОДЫ



Структура доли доходов по филиалам

	ФОМС		бюджет		платные		всего	
	2020	2021	2020	2021	2020	2021	2020	2021
Тамбов	58,3%	66,1%	59,2%	58,7%	90,3%	90,8%	61,0%	60,1%
Мичуринск	32,0%	22,7%	26,6%	22,4%	7,4%	8,2%	29,6%	26,4%
Моршанск	9,7%	11,2%	14,2%	18,9%	2,3%	1,0%	9,4%	13,5%

- в 2021 году учреждению были выделены **средства субсидии** на иные цели по программе «Реализация региональных проектов «Создание единого цифрового контура в здравоохранении на основе ЕГИСЗ» - 198,0 тыс. руб., в 2020 - 1 251,1 тыс. руб, в 2019 - 1 500,8 тыс. руб. (в 2018 году финансирование из этого источника не осуществлялось).

Уменьшение произошло из-за снижения потребности в приобретении автоматизированных рабочих мест.

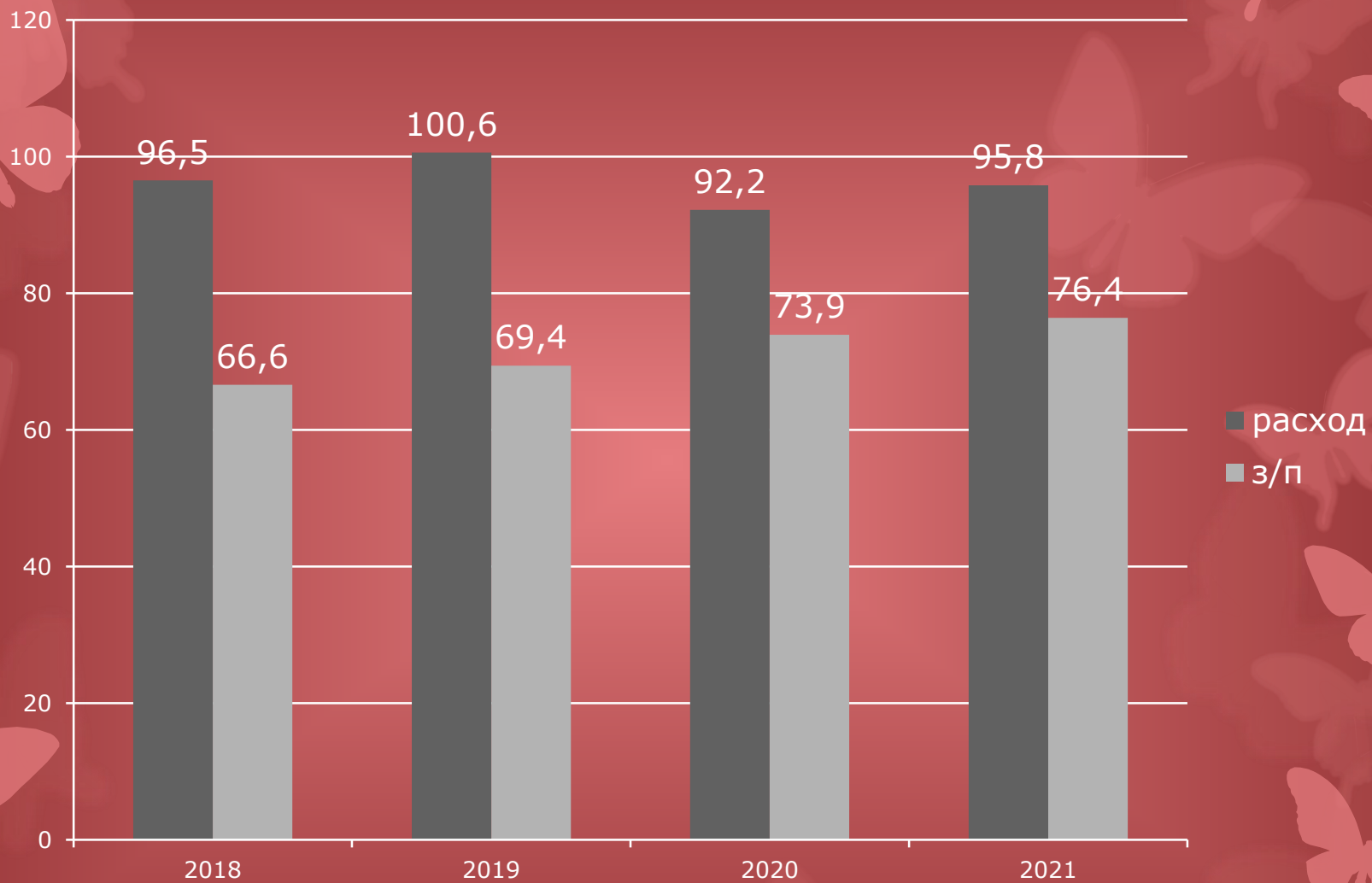
Расходы

Общая сумма расходов за 2021 год составила 95 844,1 тыс. руб., что на 4,7% меньше, чем в 2020 - 92 228,4 тыс. руб., в 2019 году – 100 573,3 тыс. руб.

Расходы на заработную плату с начислениями составили - 76 355,8 тыс. руб. или 79,5% от общей суммы расходов, в 2020 - 73 899 тыс. руб., (или 80% от общей суммы расходов.

В 2019 году расходы на заработную плату составляли 69 427,8 тыс. руб. и составляли всего 69% от общей суммы расходов за отчетный год.

В 2018 году данный показатель был 66 599,1 тыс. руб., что тоже составляло 69% в общей сумме расходов.



Затраты по учреждению, сложившиеся из всех источников финансирования в разрезе статей расходов от общей суммы затрат составили:

- на коммунальные услуги – 3 029,3 тыс. руб. - (3%), как и в 2020 и 2019 годах;

- на связь – 1 928,6 тыс. руб. – (2%), в 2020г. было 1,2%, в 2019г. - 1,6% всей доли расходов;

- на содержание имущества (ТО оборудования, заправка картриджей, поверка приборов, дезинсекция, стирка, вывоз мусора и т.д.) - 1 646,5 тыс. руб. – 1,7 %, в 2020г. – 2,4%, в 2019г. – 1,8%;

- на прочие услуги затраты составили – 5 566,3 тыс. руб. – 5,8% в общей доле, в 2020 г. – 5%, в 2019 году - 7,5%;

- на уплату налогов и прочих платежей – 328,2 тыс. руб. – 0,3%, что на уровне двух прошлых лет;

- на приобретение основных средств – 387,7 тыс. руб. – 0,4%, что значительно меньше чем в 2020г. (2 410,2 тыс. руб.) и 2019г. (2 745,9 тыс. руб.) снижение произошло из-за наличия большой просроченной кредиторской задолженности на 01 января 2021г., которую учреждение постепенно свело к нулю за 2021г.;

Приобретение основных средств в 2021г. по филиалам – Тамбов – 341,1 тыс. руб. (МФУ, компьютеры, ноутбук, офисная мебель облучатель), Мичуринск – 22,9 тыс. руб. (МФУ, урометры), Моршанск – 23,7 тыс. руб. (МФУ, светильники, урометры)

- на приобретение материальных запасов затраты составили – 5 340,8 тыс. руб. – 5,6 % (большая часть средств потрачена на приобретение медикаментов, реактивов и изделий медицинского назначения – 4 760,9 тыс. руб.), в 2020 г. – 4 120,3 тыс. руб. (4,5%), в 2019 году - 13 095,5 тыс. руб. (13%). Т.о., диспансер продержался на хороших запасах, сделанных в 2019 году, это особенно ценно, учитывая рост цен на медикаменты, реактивы и расходники).

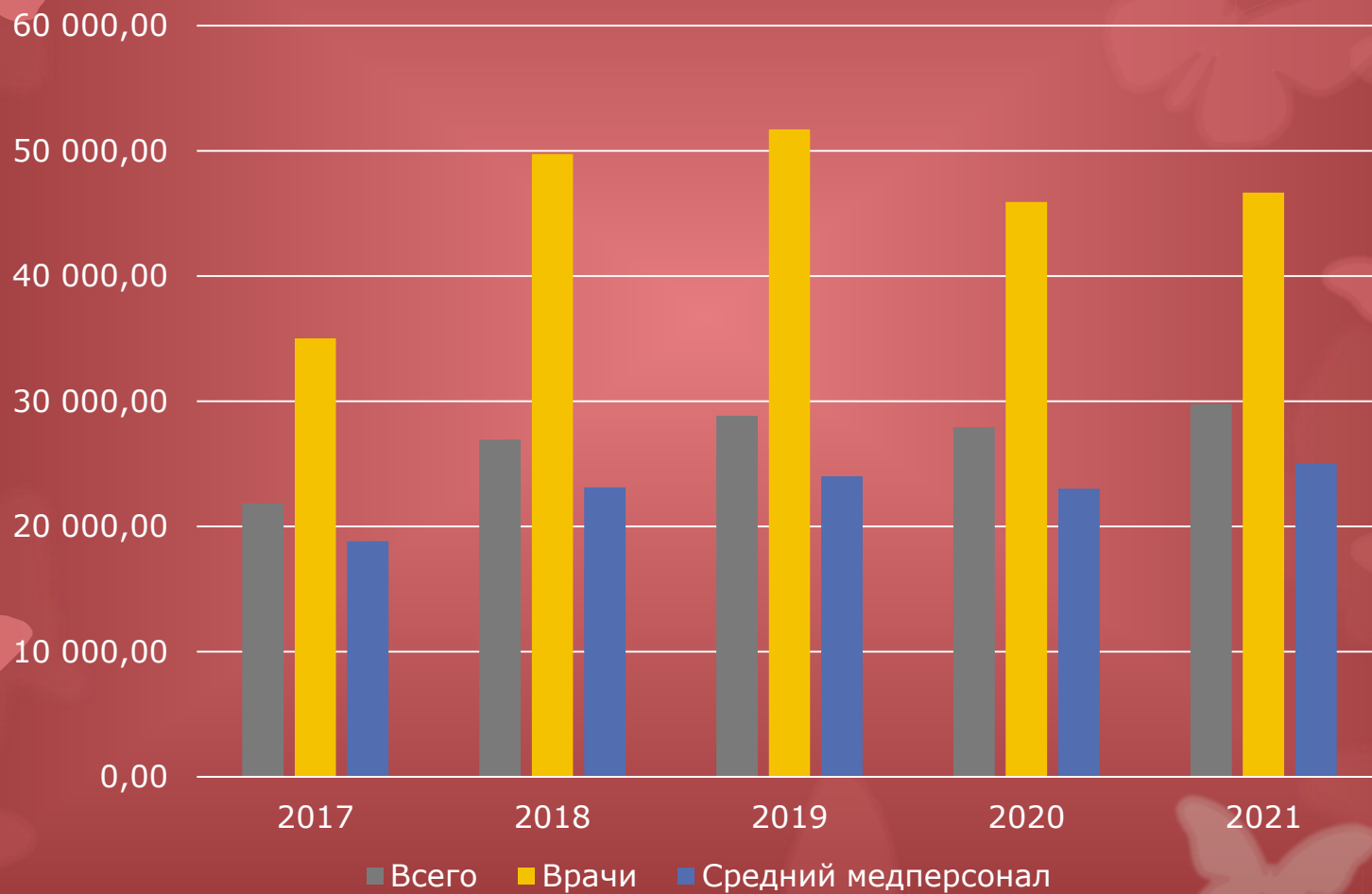
Доля расходов по филиалам

	доход		расход		+/-	
	2020	2021	2020	2021	2020	2021
Тамбов	47 675,6	57 610,5	53 093,3	57 511,8	- 5 417,7	+98,7
Мичуринск	23 080,3	25 021,4	21 470,3	24 100,4	+ 1 610,0	+921,0
Моршанск	7 345,1	13 229,8	11 828,5	13 724,3	- 4 483,4	-494,5
Итого:					- 8 291,1	+252,2

Анализ заработной платы

Категории работников	Средне списочная численность работников, человек			Средняя з/плата по категориям работников, руб.		
	на 01.01.2020г	на 01.01.2021г	на 01.01.2022г	на 01.01.2020г	на 01.01.2021г	на 01.01.2022г
Итого, в т.ч.	163,3	166,1	164,5	28 827,6	27 931,2	29 782,3
Врачи	31,5	34,4	33,5	51 700,5	45 270,6	46 670,2
Средний медицинский персонал	66,5	68,1	65,4	24 000,4	23 021,3	25 019,1

Динамика заработной платы



Материально-техническая база

- В 2021г. в Мичуринском филиале осуществлено предварительное обследование технического состояния перекрытий здания – 50,00 тыс. руб. и осуществлены противоаварийные мероприятия (ремонт) - 64,4 тыс. руб.;
- В Тамбове получено техническое заключение о состоянии строительных конструкций – 31,3 тыс. руб. и выполнены работы по замене утеплителя труб – 81,6 тыс. руб., а также работы по ремонту системы отопления – 86,5 тыс. руб. Большая часть расходов из средств от оказания платных услуг.
- На противопожарные мероприятия в 2021 г. потрачено – 97,5 тыс. руб. (проверка дымохода, техническое обслуживание АПС, перезарядка огнетушителей, перекатка пожарных рукавов).
- Инвестиции в основной капитал осуществлены из всех источников финансирования в размере в 2021г. – 980,00 тыс. руб. (в 2020г. - 1 927,00 тыс. руб. а в 2019г. 2 270,0 тыс. руб.).

- **Приобретено медицинского оборудования на сумму 28,1 тыс. руб.**
- в том числе:
- - за счет средств ОМС – 25,0 тыс. руб., (облучатели-рециркуляторы, термометры и урометры и т.д.)
- - за счет платных услуг – 3,1 тыс. руб. (укладка контейнер)
- **Приобретено вычислительной и орг. техники на сумму 268,6 тыс. руб.**
- в том числе:
- -за счет субсидии на иные цели 175,3 тыс. руб. (МФУ - 3 шт., компьютеры с установленным программным обеспечением – 3 шт.)
- - за счет средств от приносящей доход деятельности – 93,4 тыс. руб. (ноутбук, частичное погашение долга за компьютеры по контракту от 2019г.)

○ **Приобретено мебели на сумму 34,2 тыс. руб.**

○ в том числе:

○ - за счет средств от приносящей доход деятельности – 34,2 тыс. руб. (мебель офисная)

○ **Расходы на приобретение прочих основных средств составили 56,7 тыс. руб.**

○ в том числе:

○ - за счет средств от приносящей доход деятельности – 56,7 тыс. руб. (светильники, жалюзи, радиотелефон).

○ В 2021г. расходы на приобретение ГСМ составили – 244,1 тыс. руб. (в 2020г. – 237,8 тыс. руб., в 2019 г. - 351,1 тыс. руб.)

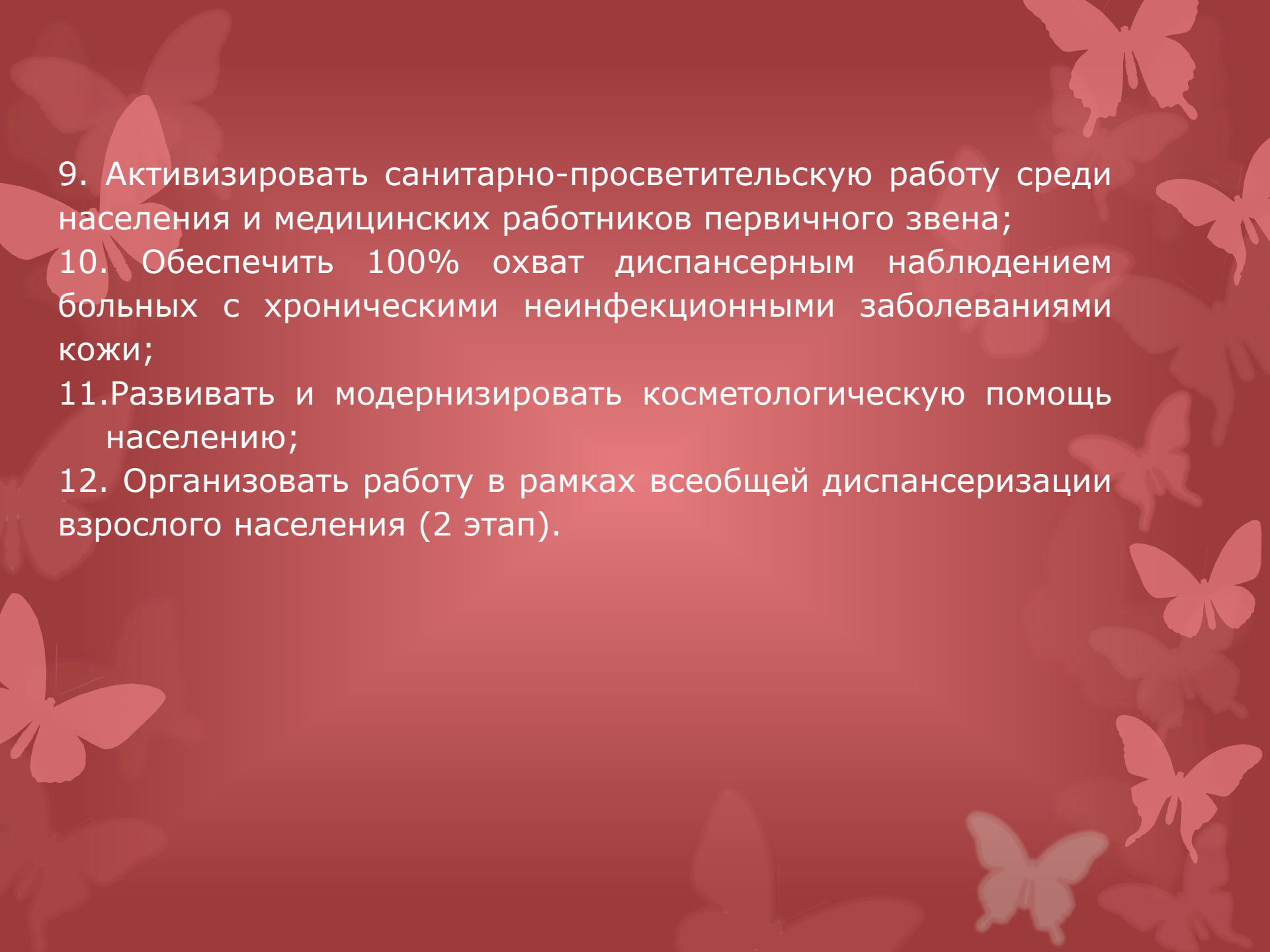
○ В 2021г. затраты на приобретение строительных материалов, производственного и хозяйственного инвентаря, канцелярских товаров, мягкого инвентаря и бланков строгой отчетности составили **335,9** тыс. руб. (в 2020 г. - **696,3** тыс. руб.).

План на 2022 год

1. Продолжить работу по укомплектованию дермато-венерологической службы врачебными кадрами;
2. Продолжить работу по внедрению стандартов оказания медицинской помощи по профилю «дерматовенерология» и «косметология»;
3. Продолжить работу в соответствии с клиническими рекомендациями по нашим профилям;
4. Продолжить работу по укреплению материально-технической базы диспансера:
 - продолжить работы по косметическому ремонту отделений диспансера;
 - ремонт 4 санитарных комнат и душевой;
 - установить приобретенные в 2019 году кондиционеры;
 - закончить лицензирование лаборатории на 3 и 4 группы патогенности;
 - обеспечить твердым плиточным покрытием дорожку за зданием КВД;
 - провести озеленение территории;

- замена информационных стендов и табличек;
- приобретение стиральных машин для филиалов;
- продолжить замену устаревшего компьютерного оборудования и оргтехники;
- продолжить работы по постепенной замене системы отопления, кровли в г. Мичуринске и Тамбове;
- установить дополнительное видеонаблюдение;
- организовать ПЦР-лабораторию;
- приобрести и заменить устаревшее оборудование для лабораторий диспансера.

1. Продолжить работу по внедрению всех доступных модулей РМИС;
2. Начать работу по внедрению генно-инженерных препаратов для лечения больных псориазом;
3. Продолжить научную работу в учреждении согласно плана, утвержденного научным советом;
4. Продолжить работу по оказанию организационно-методической помощи дерматовенерологам и врачам смежных специальностей области;
5. Продолжить работу по внедрению широкого спектра телемедицинских коммуникаций;
6. Усилить внутренний контроль качества и безопасности медицинской деятельности;
7. Усилить контроль за диагностикой, выявлением и лечением больных венерологического профиля;
8. Активизировать совместную работу со специалистами смежных специальностей;

- 
- The background of the slide is a solid dark red color, decorated with numerous light red butterfly silhouettes of various sizes and orientations scattered across the surface.
9. Активизировать санитарно-просветительскую работу среди населения и медицинских работников первичного звена;
 10. Обеспечить 100% охват диспансерным наблюдением больных с хроническими неинфекционными заболеваниями кожи;
 11. Развивать и модернизировать косметологическую помощь населению;
 12. Организовать работу в рамках всеобщей диспансеризации взрослого населения (2 этап).

Спасибо за внимание!

