



***Доклад
о работе ГБУЗ «ТОКВКД»
за 2020 год***

Главный врач В.Н. Шустова

Основные задачи диспансера:

- Профилактика, ранняя диагностика, оказание специализированной дерматовенерологической помощи населению;
- организация диспансерного наблюдения за больными, страдающими ИППП, заразными и хроническими кожными заболеваниями;
- оказание организационно-методической помощи учреждениям общелечебной сети по вопросам профилактики и раннего выявления ИППП и заразных кожных заболеваний,
- развитие научной деятельности по профилю «дерматовенерология и косметология» на территории Тамбовской области.

Структура диспансера

- - 3 консультативно-диагностических отделения на 404 посещений в смену, в том числе кабинет анонимного обследования и лечения и косметологический кабинет;
- - 3 стационара на 82 койки, из них 42 койки дерматовенерологического профиля круглосуточного пребывания и 40 дерматологических койки дневного пребывания
- - 3 клинико-диагностические лаборатории, в состав которых входит централизованная серологическая, бактериологическая и общеклиническая;
- - кабинет организационно-методической и научной работы;
- - административно-хозяйственные подразделения.

Трудовые ресурсы

Всего в диспансере трудится 39 врачей (+3).
Квалификационные категории имеют 26 врачей (66,6%):

- 6 человек (23%) – высшую,
- 19 человек (73%) – первую
- 1 человек (4%) – вторую.

4 врача - молодые специалисты.

10 докторов имеют специальную подготовку в клинической ординатуре (25%).

2 врача являются кандидатами медицинских и биологических наук.

В коллективе работают «Заслуженный врач РФ» и 2 «Отличника здравоохранения».

10 человек имеют сертификаты по организации здравоохранения и общественному здоровью, один из них первой квалификационной категории.

В 2020 году прошли **обучение** на сертификационных циклах повышения квалификации:

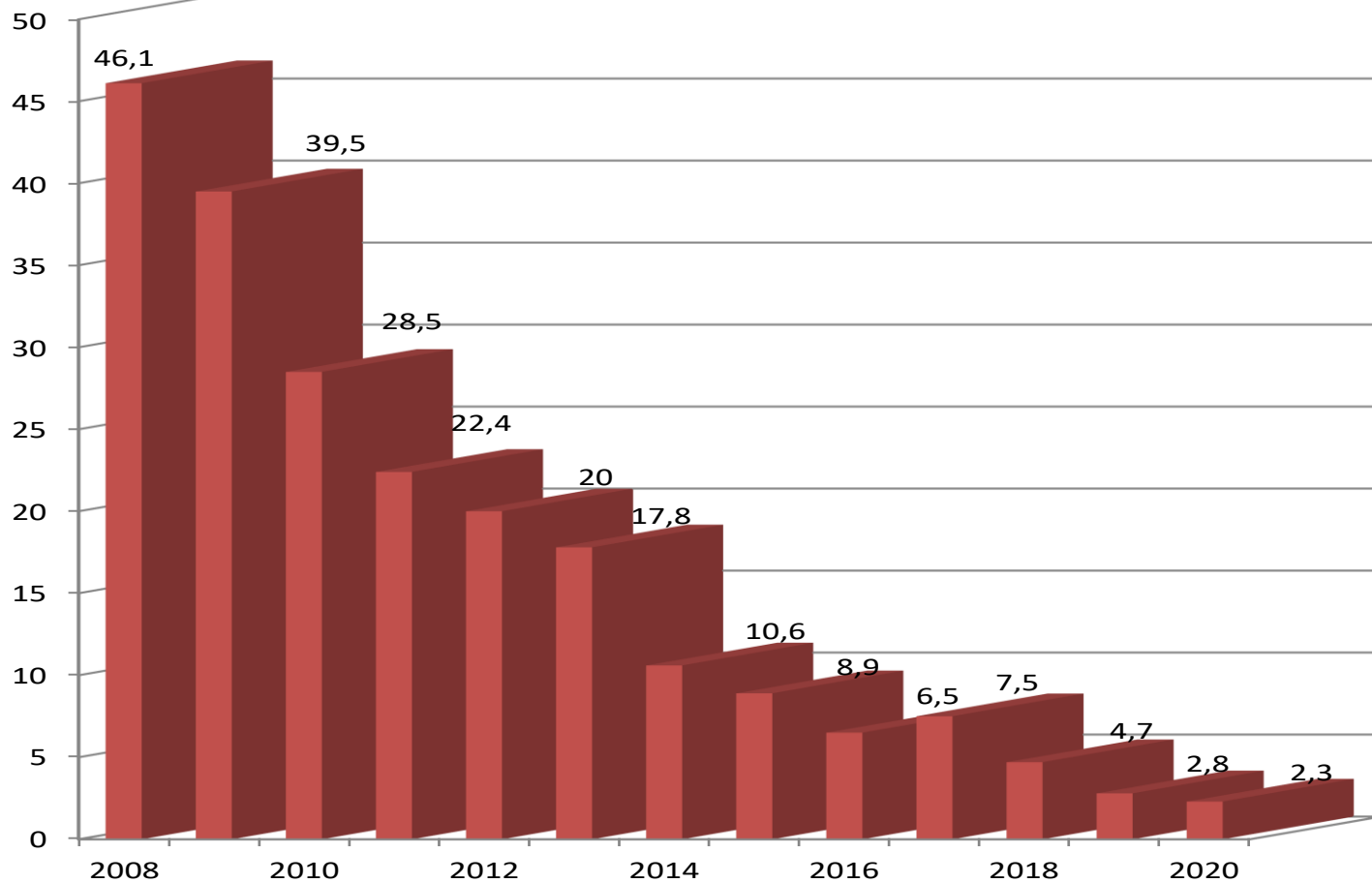
- ✓ 2 врача по специальности «организация здравоохранения и общественное здоровье»,
- ✓ 2 биолога по специальности «клиническая лабораторная диагностика»,
- ✓ главная медицинская сестра по «организации сестринского дела»,
- ✓ 2 медицинские сестры «сестринское дело»,
- ✓ 2 медицинских лабораторных техника.
- ✓ 30 врачей-дерматовенерологов прошли обучение по программе «Предраковые и злокачественные новообразования кожи» (36 часов).

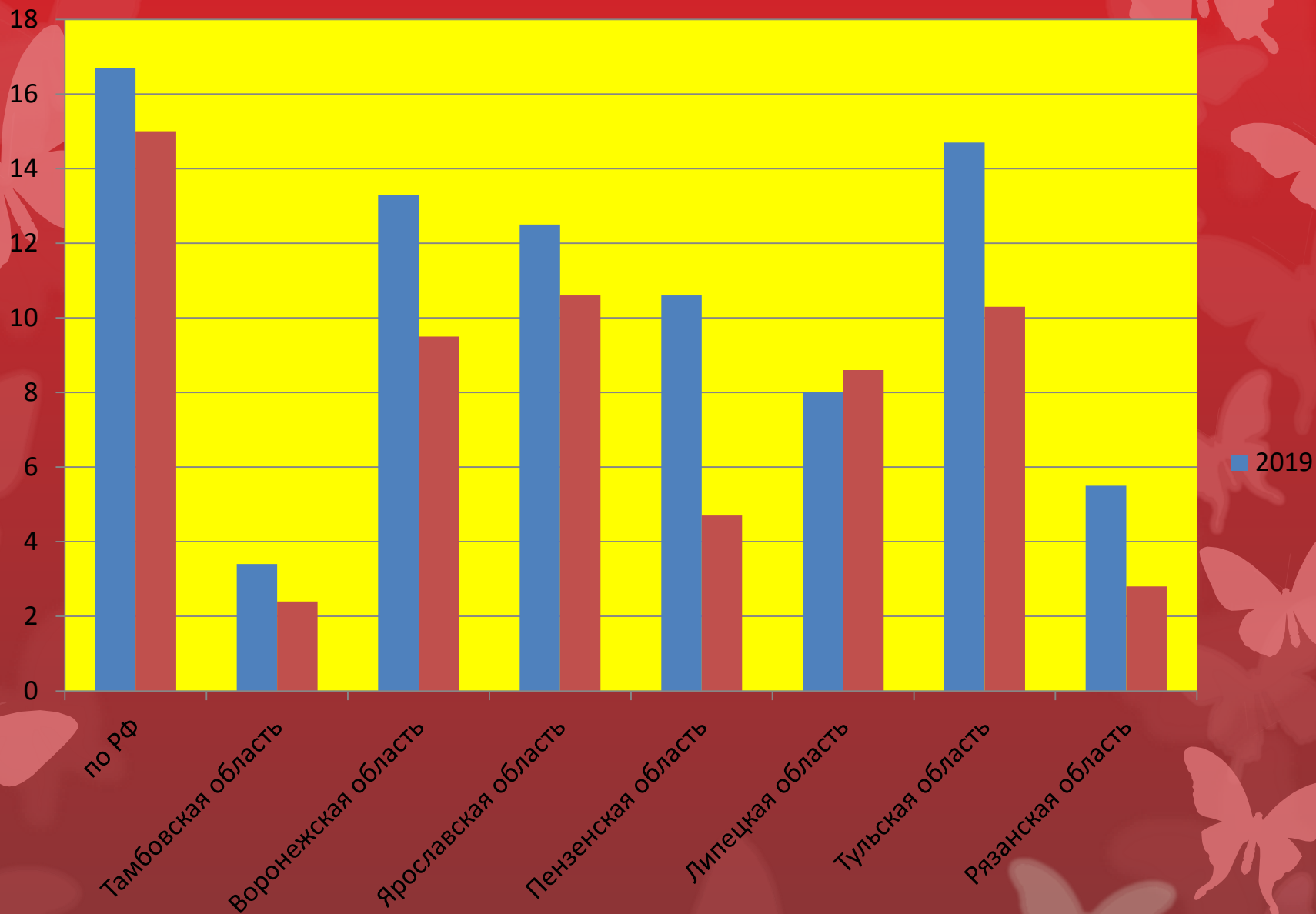
* 100% медицинских работников зарегистрированы на портале непрерывного медицинского и фармацевтического образования МЗ РФ и успешно осваивают образовательные модули в рамках своей специализации. Врачи прошли около 36 интерактивных модуля, средние медицинские работники - 57

* На базе областного кожно-венерологического клинического диспансера в отчетном году проходило ординатуру 20 человека, из них ординаторов 2-го года обучения – 10, 1-го года – 10.

* В коллективе работает 3 врача-молодых специалиста, за которыми закреплены опытные наставники.

Динамика заболеваемости сифилисом на 100 тыс. нас. без учета мигрантов





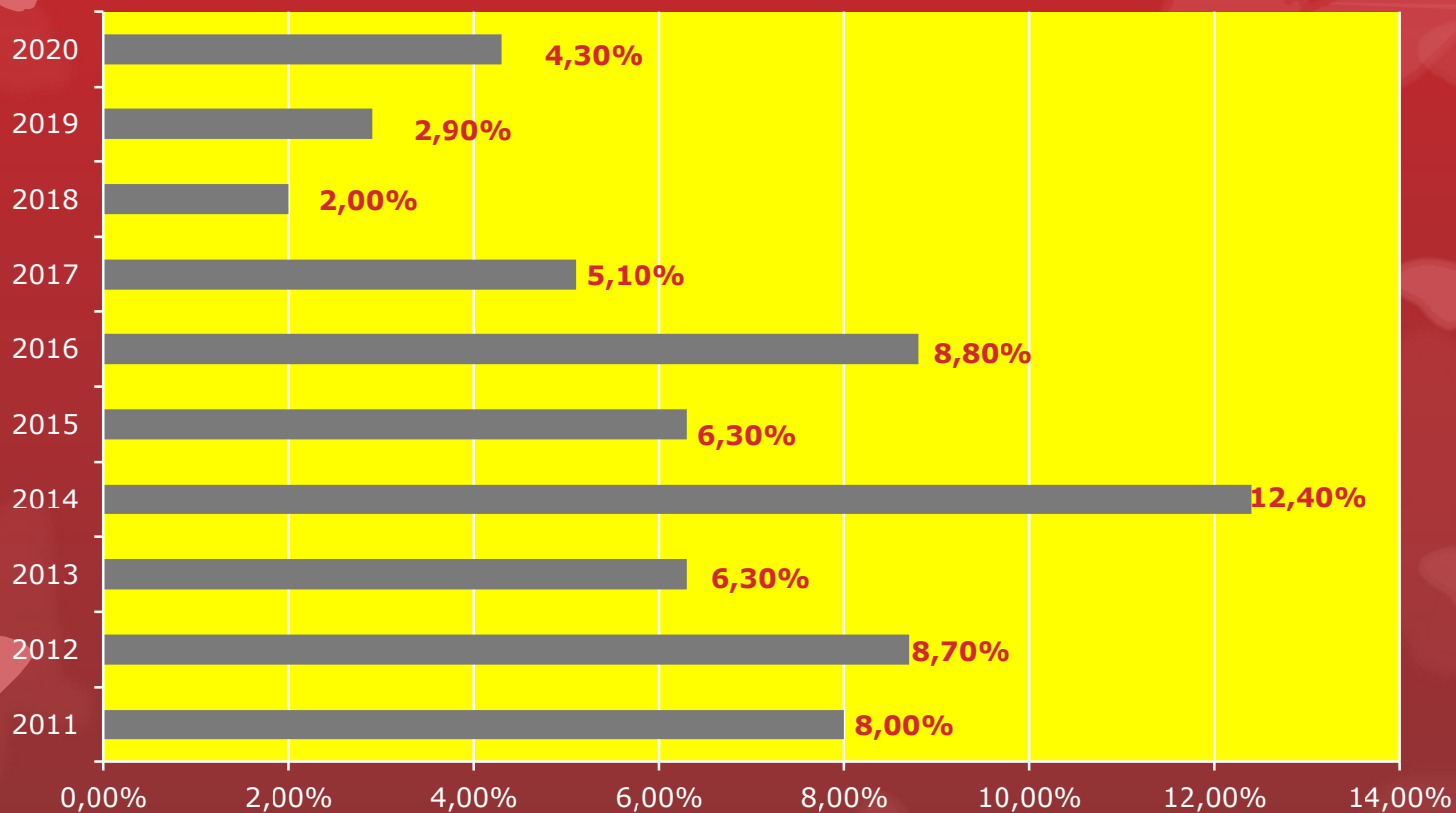
**Заболеваемость сифилисом в Тамбовской области в 2017-2020 годах.
(без учета мигрантов)**

Территории	Абс. чис				Отн. числа			
	2017	2018	2019	2020	2017	2018	2019	2020
Всего по области	78	49	28	23	7,5	4,7	2,8	2,3
ЦФО					22,9			
Российская Федерация					19,5	16,7	15,0	

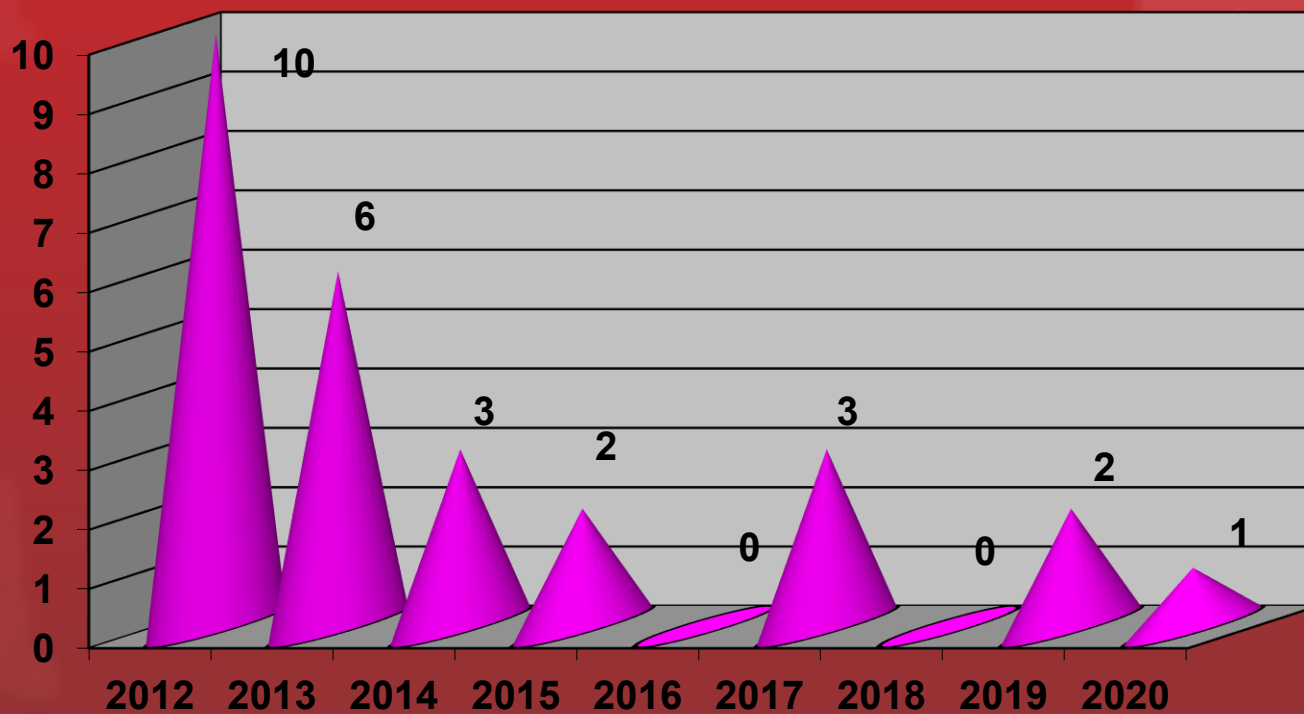
Структура сифилиса по пути выявления (чел.)

Всего	2020	2019
	23	28
Самостоятельное обращение	3	1
В поликлиниках	4	4
В стационарах	7	13
При прохождении медицинских осмотров	5	4
При обследовании контактных	4	6

Доля впервые выявленного сифилиса у беременных



Динамика заболеваемости сифилисом в возрастной группе 0-17 лет



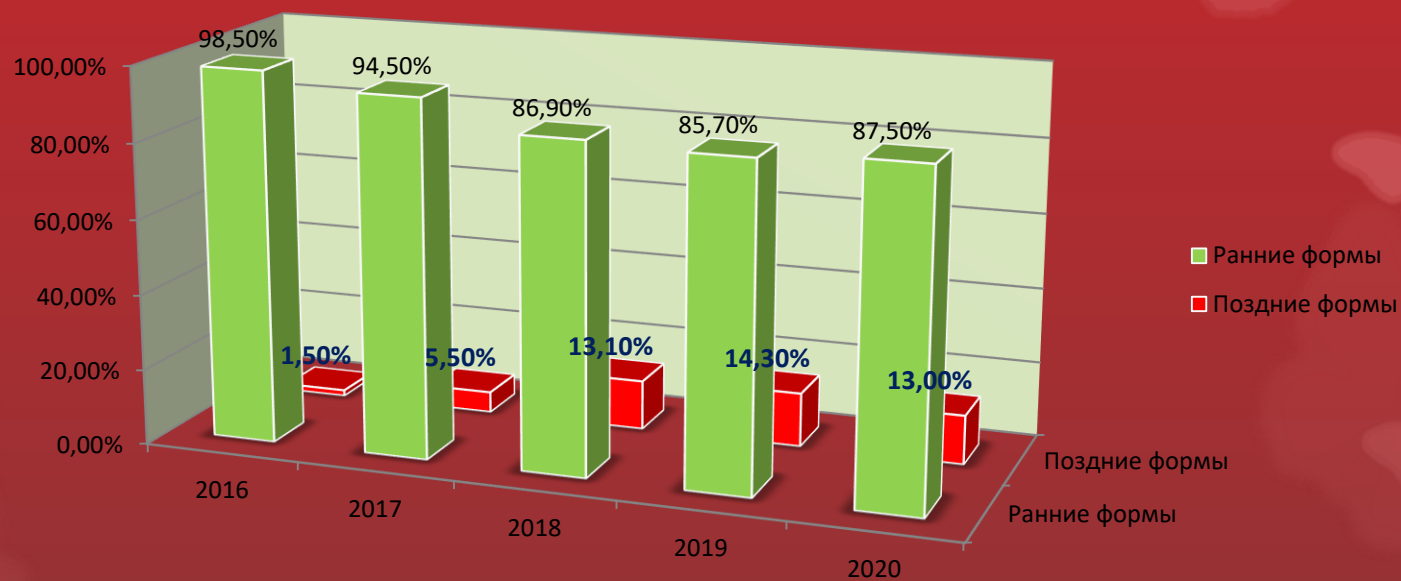
Структура заболеваемости сифилиса по стадиям

	С мигрантами	Без мигрантов
Всего зарегистрировано в 2020 году	24	23
Ранние формы:	21	20 (87,0%)
Первичный	4	4
Вторичный	2	2
Сифилис ранний скрытый	15	14
Поздние формы:	3	3 (13,0%)
Нейросифилис	1	1
Поздний скрытый сифилис	1	1
Сифилис скрытый неуточненный как ранний или поздний		

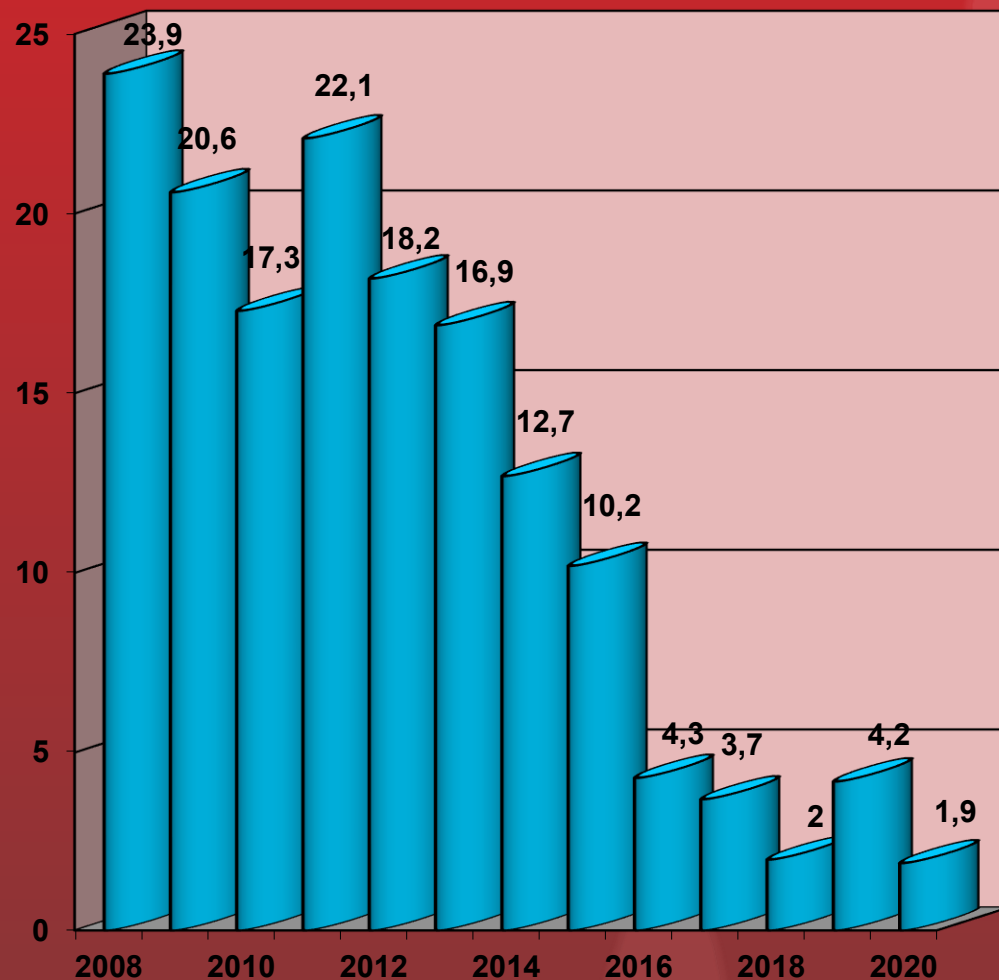
Структура сифилиса по стадиям заболевания с учетом мигрантов

	2017		2018		2019		2020	
	абс	%	абс	%	абс	%	абс	%
Всего	74		46		35		24	
Ранние формы	70	94,5%	40	86,9%	31	88,6%	21	87,5%
Первичный	11		-		4		4	
Вторичный рецидивный	24		8		4		2	
Вторичный скрытый	35		32		23		15	
Ранний неуточненный	-		-		-		-	
Поздние формы	3	5,5%	6	13,1%	4	11,4%	3	12,5%
Нейросифилис	2		6		1		1	
Поздний неуточненный	1		2		1		1	
Сифилис скрытый неуточненный как ранний или поздний	-	-	-	-	2		2	

Структура сифилиса по стадиям заболевания (без учета иностранцев)



Заболеваемость гонореей в Тамбовской области

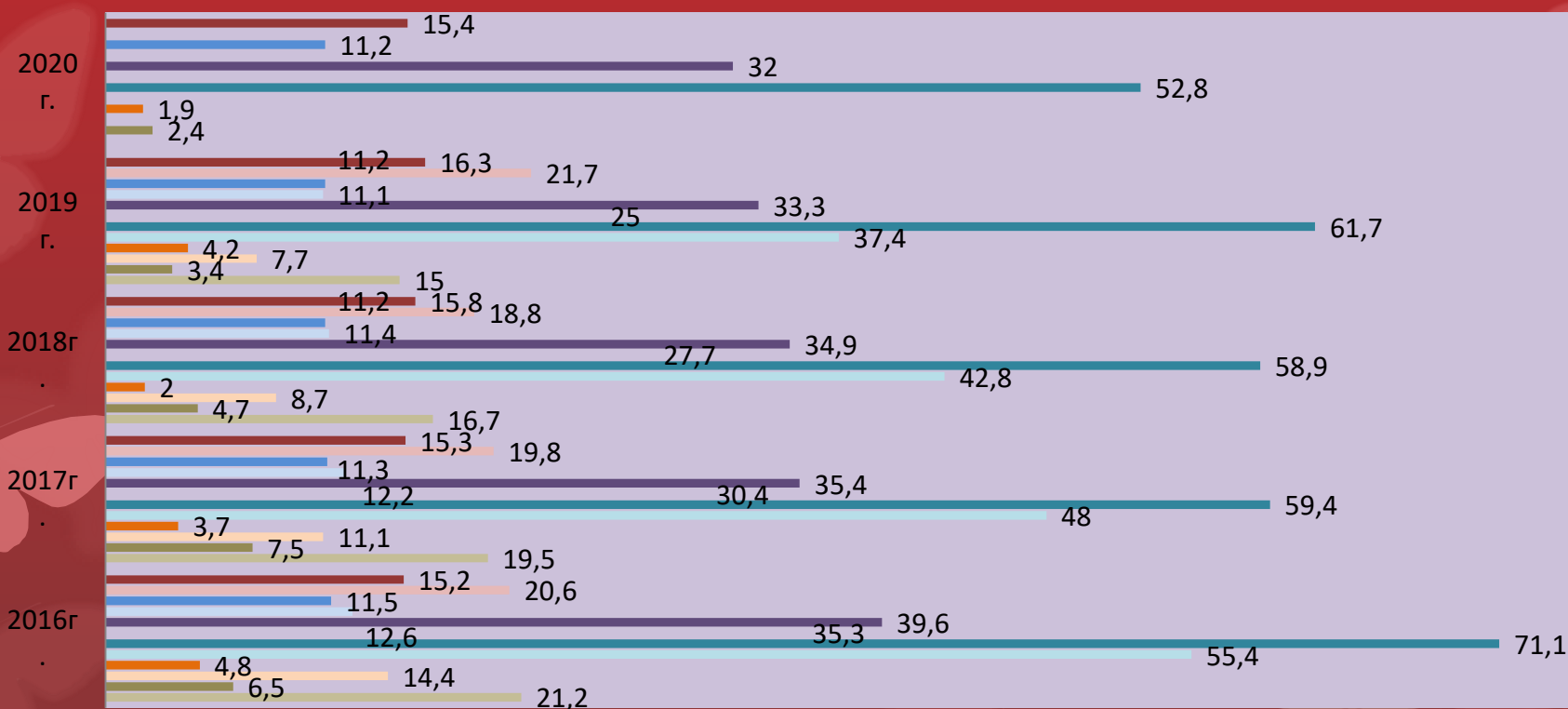


Заболеваемость гонореей в Тамбовской области

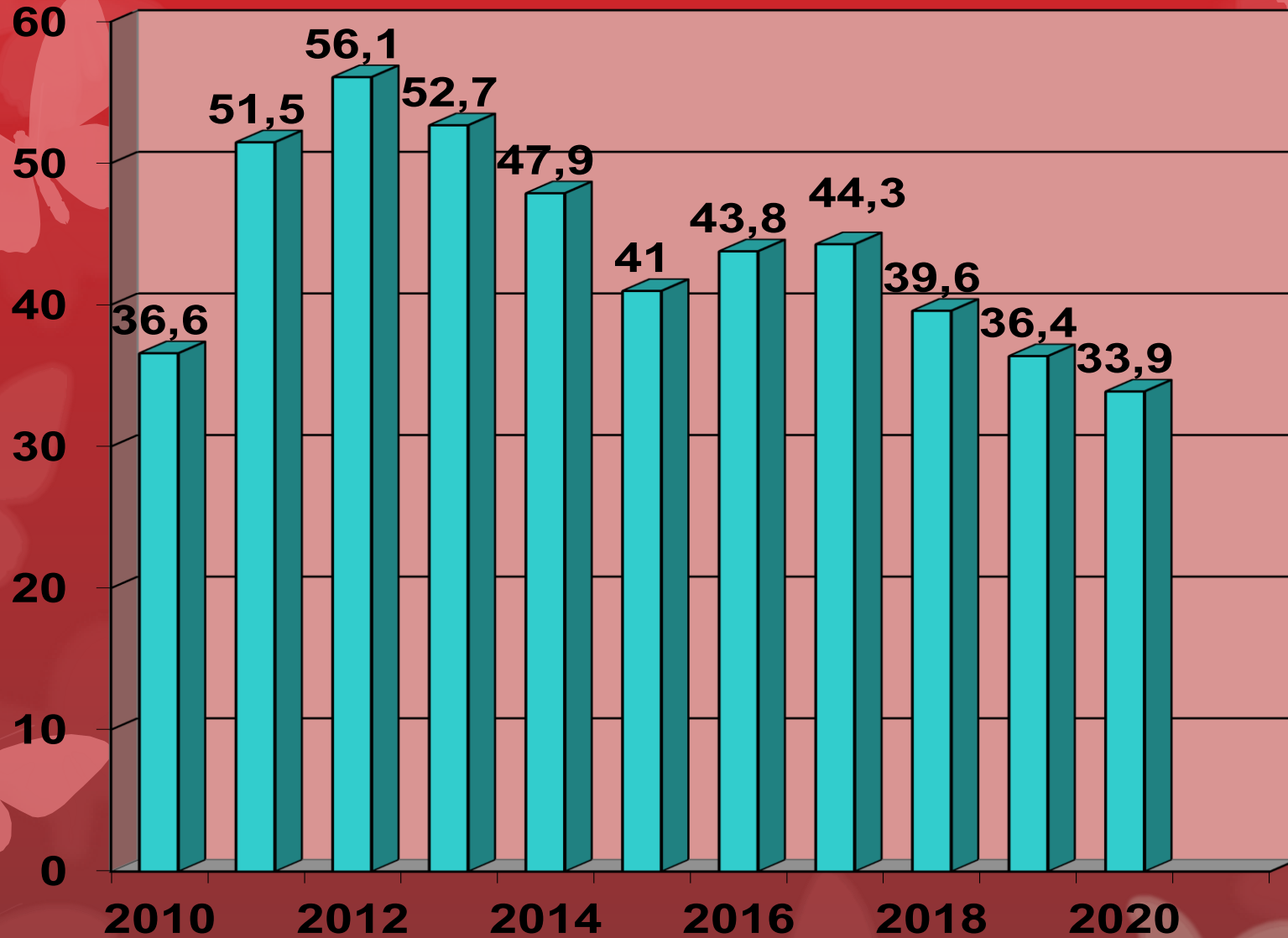
Территории	Абс.			На 100 тыс. нас.		
	2018	2019	2020	2018	2019	2020
Всего по области	21	43	19	2,0	4,2	1,9
Российская Федерация				8,7	7,7	

Динамика заболеваемости инфекциями, передаваемыми половым путем, среди всего населения РФ и населения Тамбовской области, 2016-2020 гг.

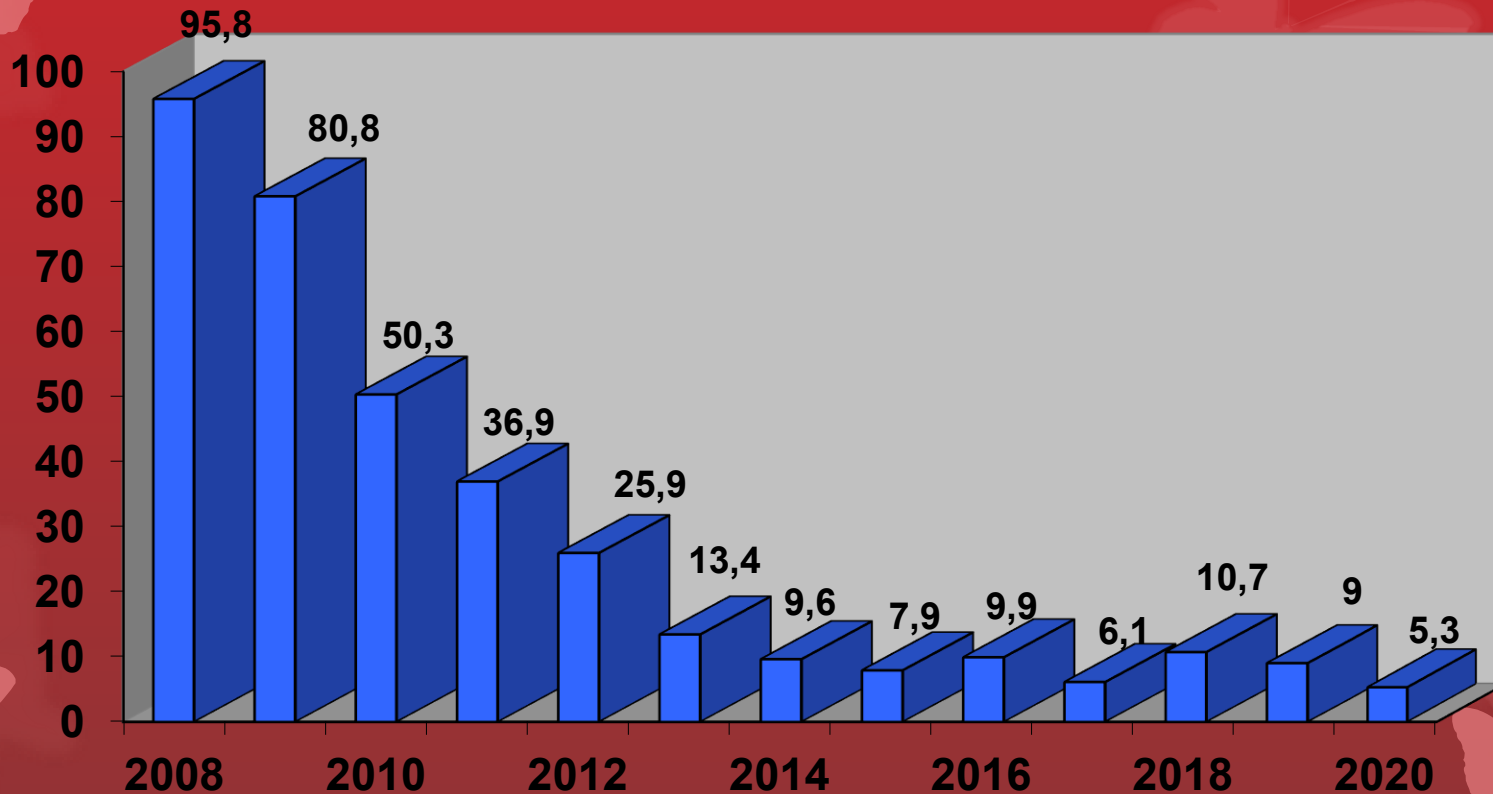
- Аногенит.бородавки (по Тамб.обл.)
- Аногенит.бородавки (по РФ)
- Герп.инф. (по Тамб.обл.)
- Герп.инф. (по РФ)
- Хламид.инф. (по Тамб.обл.)
- Хламид.инф. (по РФ)
- Трихомониаз (по Тамб. обл.)
- Трихомониаз (по РФ)
- Гонококк.инф. (по Тамб.обл.)
- Гонококк.инф. (по РФ)
- Сифилис (по Тамб.обл.)
- Сифилис (по РФ)



Заболеваемость микроспорией



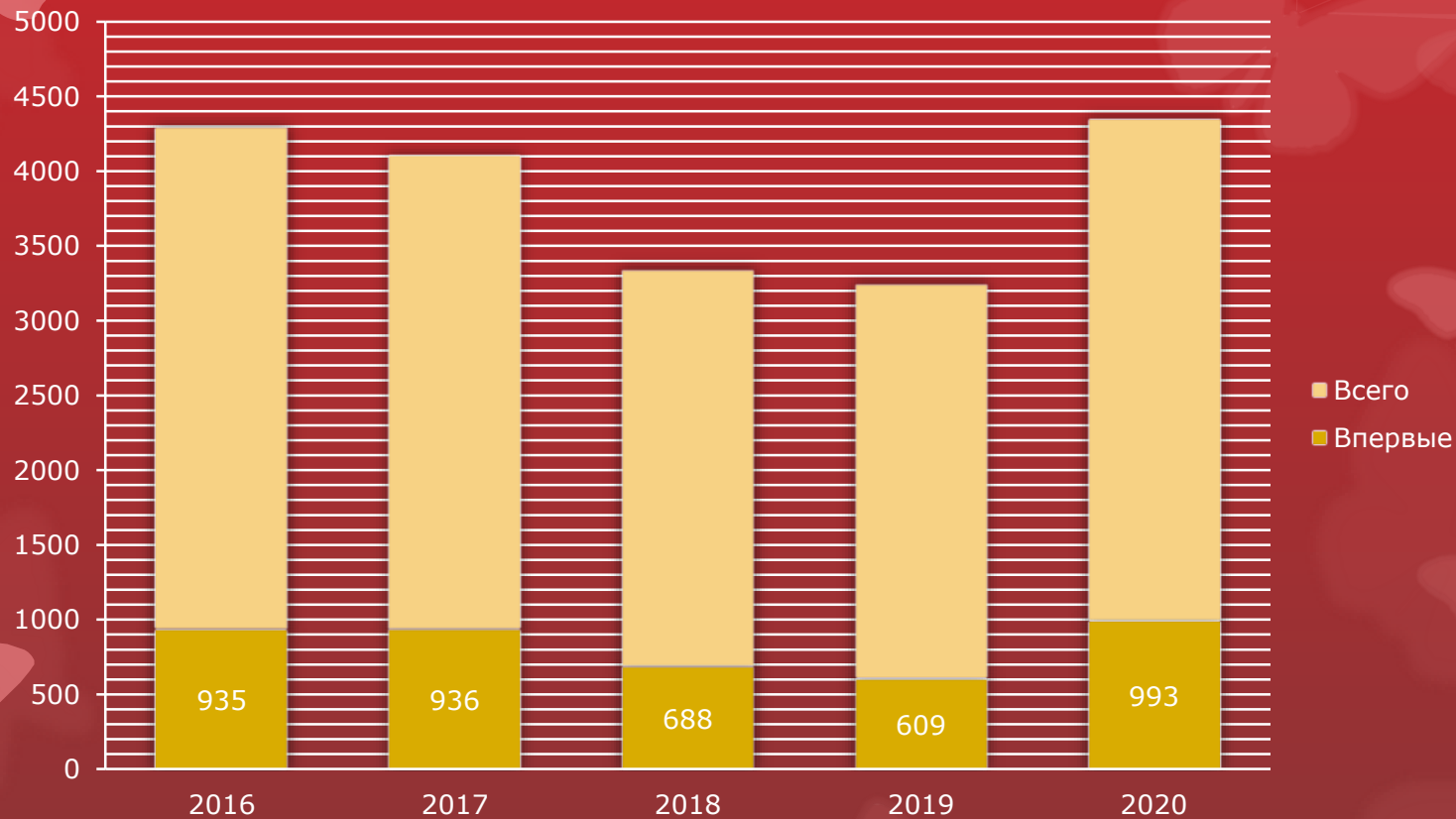
Заболеваемость чесоткой

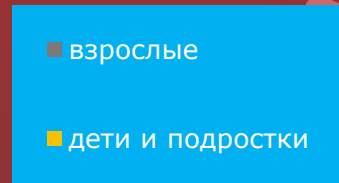
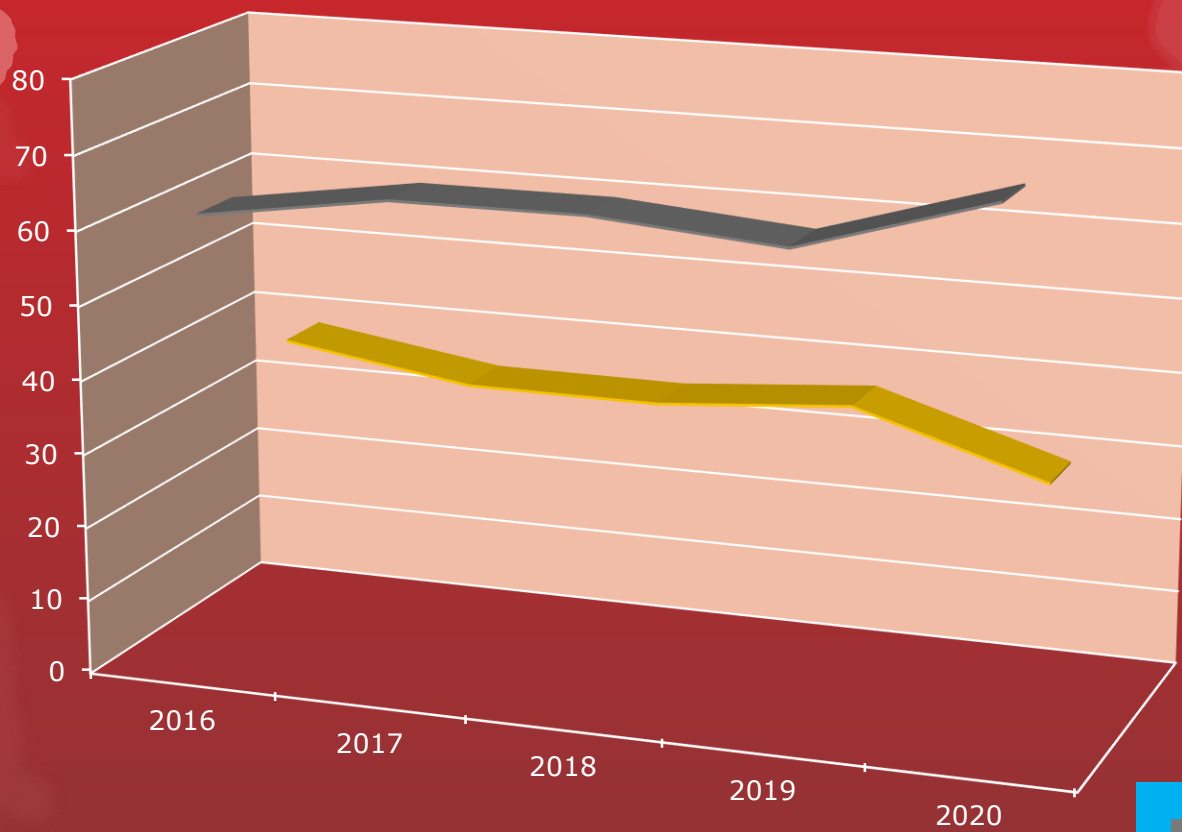


Основные показатели деятельности поликлиники.

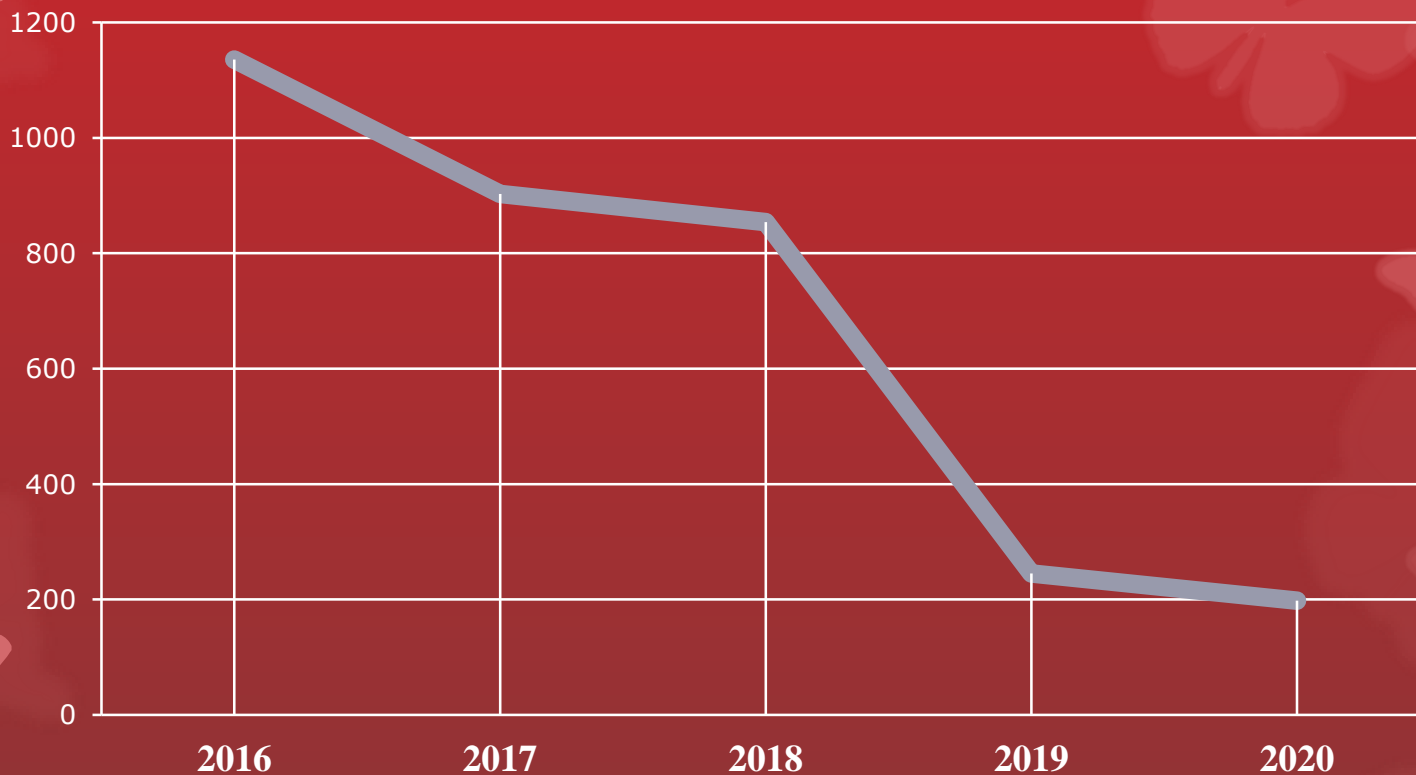
	Тамбов	Мичуринск	Моршанск	Всего
Посещения ОМС:				
- план	27 600	9 800	4 600	42 000
- выполнение	23 723	7 688	2 336	33 736
- %	86,0%	78,4%	50,8%	80,3%
Обращения по заболеванию ОМС:				
- план	20 804	7 896	5 000	33 700
-выполнение	19 282	7 701	3 649	30 626
- %	92,7%	97,5%	73,0%	90,0%
Венерология:				
- план	12 600	6 860	5 920	25 380
- выполнение	14 154	5 763	5937	25854
- %	112,3%	84,0%	100,3%	101,9%

Диспансерное наблюдение

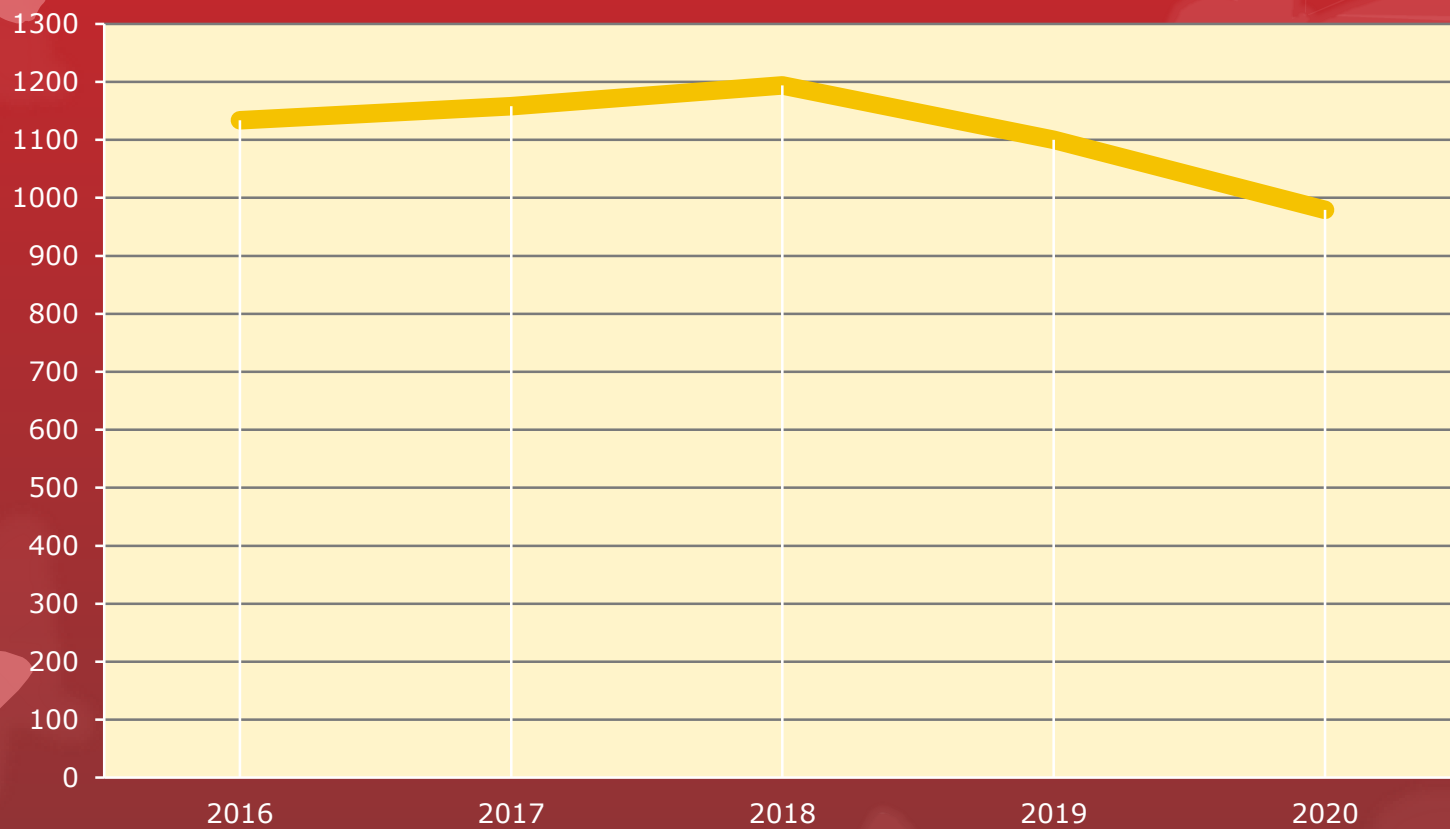




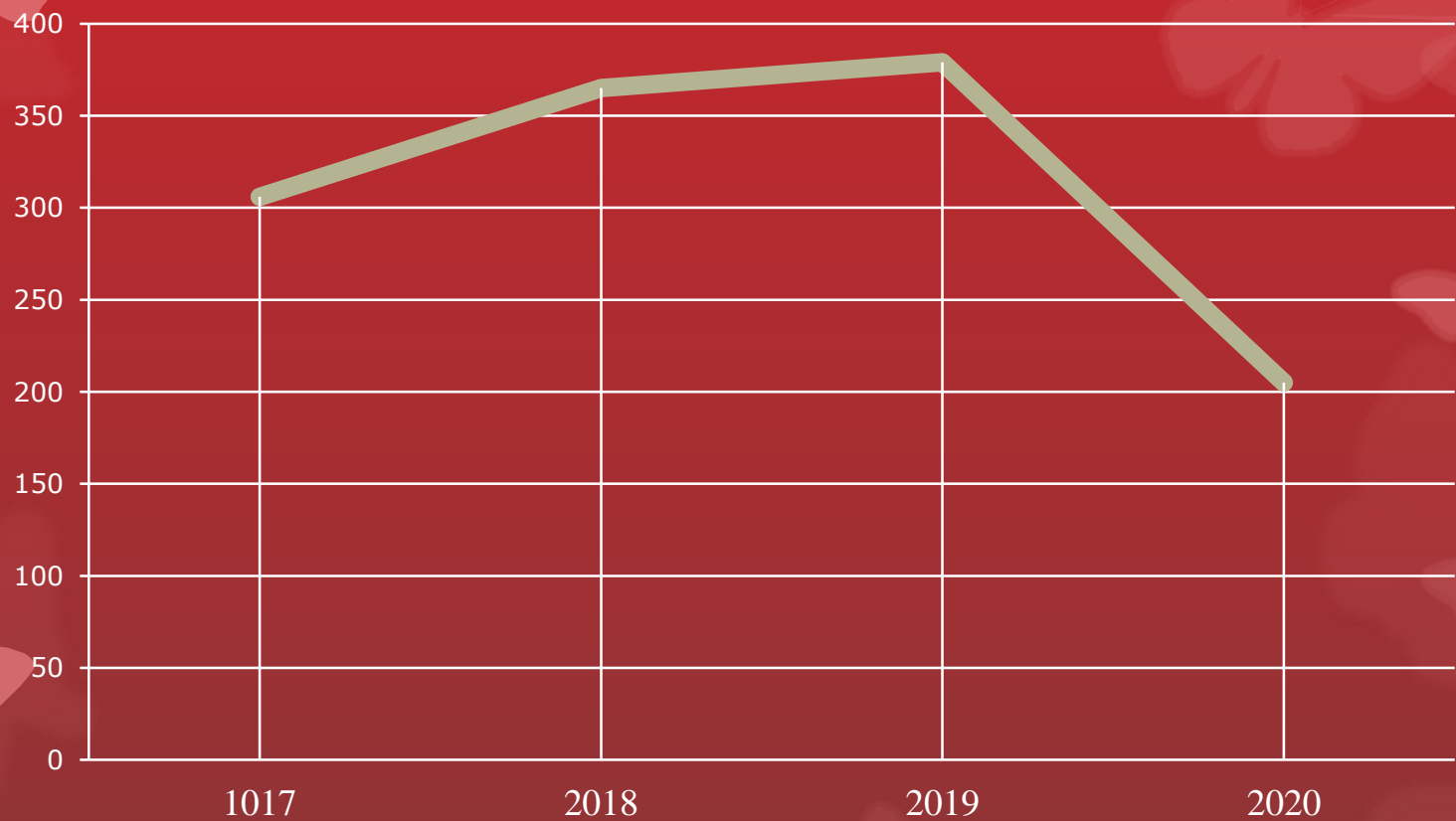
Выписка льготных лекарственных препаратов



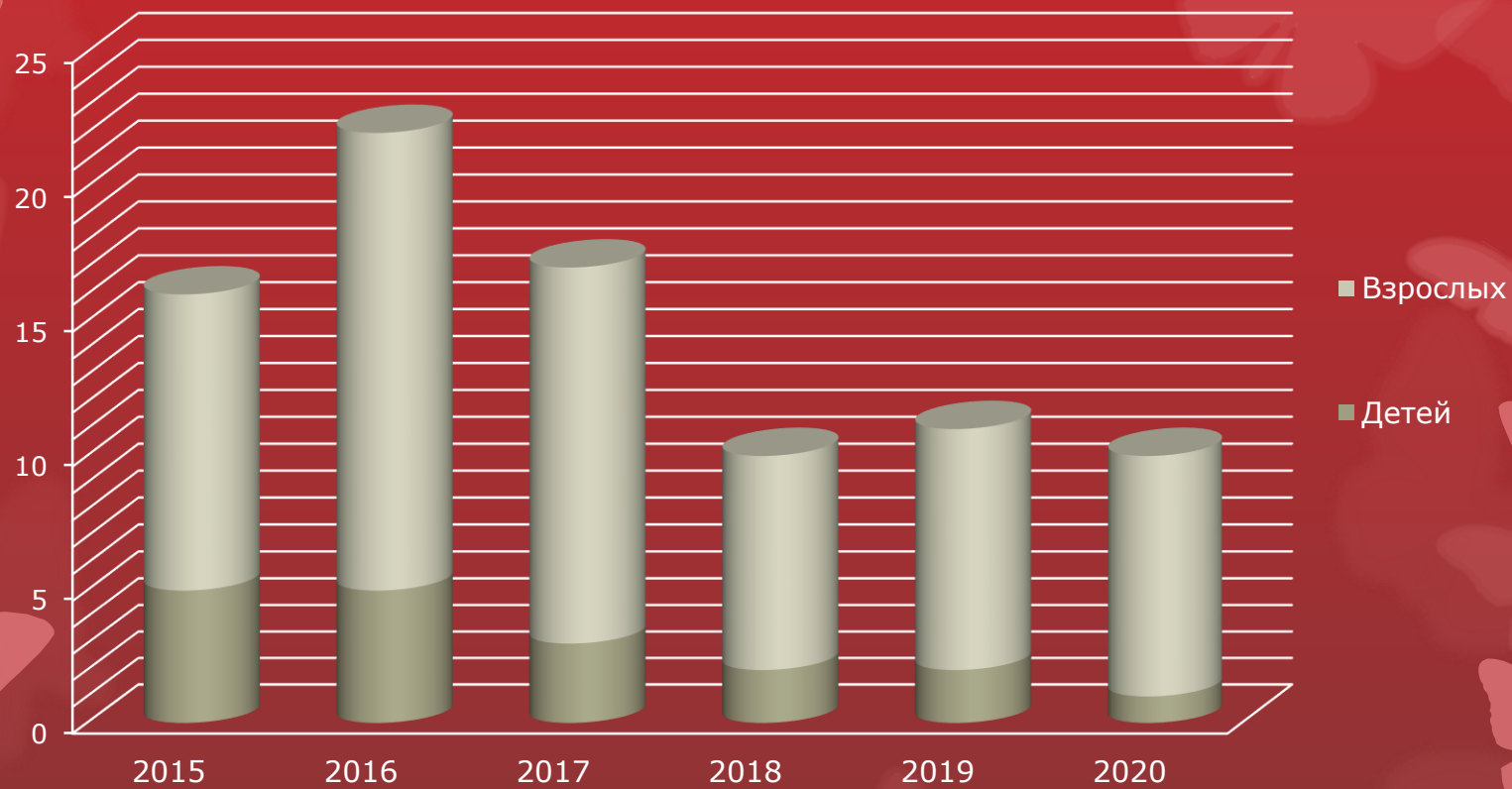
Вызовы на дом



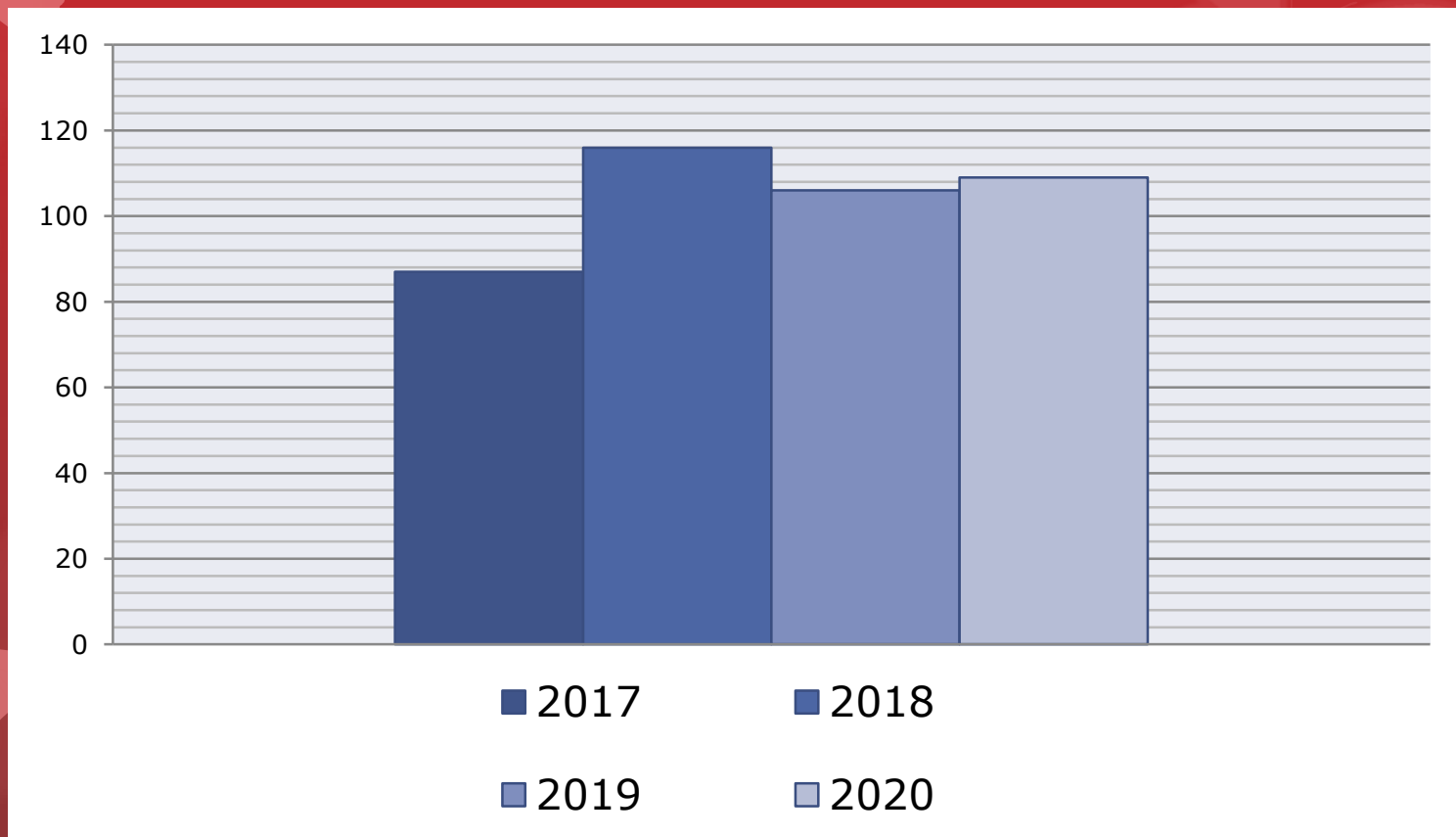
ВЫЗОВЫ В ЛПУ



Направления в федеральные КЛИНИКИ



Работа физиотерапевтического кабинета



нозология	2018		2019		2020	
	Абс.	%	Абс.	%	Абс.	%
Псориаз	95	81,9%	96	88,0%	84	<u>77,1%</u>
Витилиго	9	7,8%	3	2,8%	5	4,6%
парапсориаз	-	-	-	-	1	0,9%
Склеродермия	5	4,3%	5	4,5%	15	<u>13,8%</u>
Фолликулит	1	0,9%	-	-	-	-
Ихтиоз	1	0,9%	-	-	1	0,9%
Атопический дерматит	2	1,7%	1	0,9%	2	1,8%
Экзема	1	0,9%	-	-	1	0,9%
Красный плоский лишай	1	0,9%	2	1,8%	-	-
Кольцевидная гранулема	-	-	1	0,9%	-	-
Невротическая эксфолиация	-	-	1	0,9%	-	-

Всего круглосуточных дерматовенерологических коек			
		42	
дерматологических		венерологических	
38		4	
Тамбов	Мичуринск	Тамбов	Мичуринск
25	13	3	1

Всего дерматологических коек дневного пребывания		
Тамбов	Мичуринск	Моршанск
10	10	20

Обеспеченность населения койками дерматовенерологического профиля (на 10 тысяч населения)



Работа стационара

показатели	2017	2018	2019	2020
Число коек	44: 39 дермат. 5 вен.	43: 39 дермат. 4 вен.	42: 38 дермат. 4 вен.	42: 38 дермат. 4 вен.
Общее число пролеченных больных план	1301 100%	1263 109,5%	1193 103,7%	1077 94,6%
	1301	1259	1150	1138
Число койко-дней	15252 100%	14643 102,3%	13977 104,0%	12310 104,0%
План	15252	14313	13455	13087
Работа койки	332,8	332,8	332,8	307,8
план	332,8	332,8	332,8	332,8
Оборот койки	29,7	29,4	28,4	26,8
план	29,7	29,3	28,4	27,1
Длительность пребывания план	11,9 12,3	11,8 12,0	11,7 11,7	11,5 11,5
Число пролеченных сельских жителей	329 25,3%	395 31,3%	357 29,9%	319 29,6%
Число пролеченных детей	78 5,9%	66 5,2%	52 4,4%	60 5,6%

Структура госпитализации в стационар по НОЗОЛОГИЯМ

Заболевания	2017		2018		2019		2020	
	К-во	%	К-во	%	К-во	%	К-во	%
Венерические в т. числе сифилис и превентивное лечение гонорея	111	4,4	115	4,7	89	3,7	89	5,2
	107	4,2	57	2,3	18	0,8	30	1,7
	4	0,2	58	2,4	5	0,2	2	0,1
Заразные кожные в т.ч. Микозы чесотка	26	1,0	61	2,5	31	1,3	40	2,3
	26	1,0	58	1,5	31	1,3	7	0,4
	0	0	3	0,1	-	-	4	0,2
Острые и хронические кожные заболевания	2306	91,3	2209	89,8	2202	92,1	1539	89,2
Тяжелые дерматозы (грибовидный микоз, пузырчатка)	83	3,3	75	3,0	68	2,8	57	3,3
ИТОГО	2526	100	2460	100	2390	100	1725	100

Стационарзамещение

Всего дерматологических коек дневного пребывания

Тамбов
10

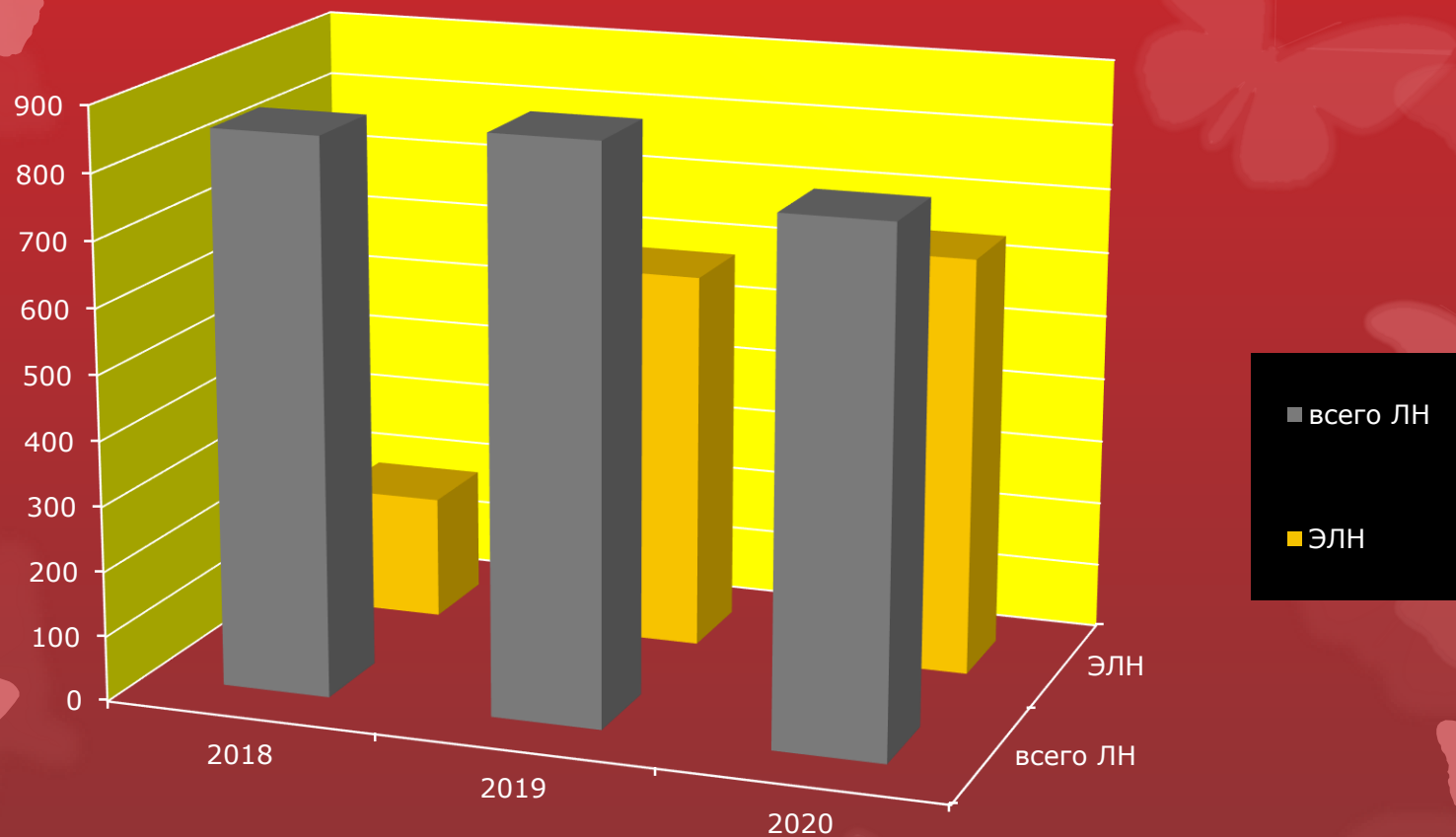
Мичуринск
10

Моршанск
20

показатели деятельности стационаров дневного пребывания ГБУЗ «ТОКВКД»

показатели	2017	2018	2019	2020
Число коек	40	40	40	40
Общее число пролеченных больных	1225	1197	1197	648
План	100%	102,1%	102,1%	55,3%
Число пациенто-дней	1225	1172	1172	1172
План	13280	12948	13280	7048
	100%	100%	103,0%	54,9%
Работа койки	13280	12892	12892	12892
План	332,0	332,0	332,0	280,0
	100%	100%	100%	84,3%
	332,0	332,0	332,0	332,0
Оборот койки				
факт	30,6	29,9	29,9	25,9
план	23,2	23,2	29,3	29,3
Длительность пребывания	10,8	10,8	11,1	11,0
план				
	11.0	11.0	11,0	11,0
Число пролеченных сельских жителей	340	249	306	158
	27,8%	20,8%	25,6%	24,4%
Число пролеченных детей	117	95	93	58
	9,6%	7,9%	7,8%	9,0%

Клинико-экспертная работа



В разрезе отделений

	2019		2020	
отделения	ЛН	ЭЛН	ЛН	ЭЛН
г. Тамбов	360	263 (73,0%)	318	284 (89,3%)
г. Мичуринск	334	189 (56,6%)	333	256 (76,9%)
г. Моршанск	180	130 (72,2%)	139	104 (74,8%)
ВСЕГО:	874	582 (67,0%)	790	644 (81,5%)

Число дней временной нетрудоспособности по всем причинам составило 9 611 дней, в 2019 - 10 703 дня:

	Всего	Тамбов	Мичуринск	Моршанск
2019	10 703	4 384	4 164	2 155
2020	9 611	3 851	4 036	1 724

В стационаре пролечено 1 725 человек, из них с выдачей ЛН – 596 (34,6%),

В 2019 – 2390, из них с выдачей ЛН - 748 (31,3%), из них оформлено в электронном виде – 501 (67% от выданных ЛН).

В 2018 году пролечено 2460 человек, из них с выдачей листка нетрудоспособности – 723 (29,4% от всех пролеченных), в электронном виде – 151 человек (20,8%).

В 2020 году в **поликлинику** обратилось по болезни 49 802 человека, из них с выдачей ЛН – 194 (0,4%),

- в 2019 году – 44 350 человек, из них с выдачей листка нетрудоспособности 126 пациентов (0,28%),
- в 2018 году по болезни обратилось 52 112 человек, из них 129 человек с выдачей ЛН (0,25%)

	Всего обратилось	ЛН	%
2018	52 112	129	0,25
2019	44 350	126	0,28
2020	49 802	194	0,4

	В днях	В случаях	Средняя длительность
2016г.	9705	793	12,2
2017г.	10669	863	12,4
2018г.	9255	852	12,3
2019г.	9915	822	12,1
2020г.	9611	790	12,1

Структура заболеваемости с ВУТ

	Нозология	2016	2017	2018	2019	2020
1	Псориаз	21,8%	22,8%	24,1%	34,1%	38,1%
2	Экзема	19,7%	18,7%	20,2%	23,0%	24,5%
3	Дерматит	10,8%	17,9%	13,0%	15,6%	18,2%
4	Крапивница	1,9%	1,8%	3,5%	1,7%	1,0%
5	Опоясывающий лишай	1,6%	1,5%	0,8%	0,4%	-

Работа врачебной комиссии

В отчетном году проведено **216** заседаний ВК, рассмотрено 352 вопроса (в 2019 – **276**, в 2018 – **313**):

- 88 заключений врачебной комиссии по выдаче листков нетрудоспособности (61 – выдача свыше 15 дней, 26 – выдача дубликатов, 1 – задним числом);

- 155 заключений после дообследования лиц призывного возраста;

- 5 – по назначению лекарственных препаратов;

- 21 - с целью уточнения диагноза и выработки оптимальной тактики лечения (в 2019 - 52 пациента);

- направлений на МСЭ – 4 (в 2019 -5 человек, в 2018 - 8 человек), все направлены в срок, установленный регламентом. Из них 3 первично, все 4 – трудоспособного возраста;

- 12 заключений по учащимся общеобразовательных учреждений, в т.ч. – 4 на домашнее обучение;
- 21 – направления на повторную госпитализацию сроком менее 3-х месяцев;
- 7 направлений на оказание специализированной помощи (6- на ВМП, 1 – на консультацию);
- 4 по обращениям граждан (2 в УЗО, 2 в КВД, 2 из них признаны обоснованными);
- 2 – нарушение маршрутизации;
- 1 – направление на санаторно-курортное лечение;
- 17 – контроль качества медицинской помощи;
- 1 – коррекция лечения пациента венерологического профиля;
- 12- освидетельствование подозреваемых или обвиняемых в совершении преступлений;
- 1 – по требованию суда.

Внутренний контроль качества и безопасности медицинской деятельности проводится в соответствии с Положением об организации и порядке внутреннего контроля качества и безопасности медицинской деятельности в ГБУЗ «ТОКВКД» и учитывается в критериях оценки качества деятельности врачей-специалистов. Данная работа руководителями структурных подразделений проводится не в полном объеме, на что будет обращено внимание в текущем году и взято на особый контроль.

○ В 2020 году было продолжено участие населения (пациентов) в анкетировании на сайте МЗ России в рамках **независимой оценки качества** медицинских услуг в амбулаторных и стационарных условиях.

○ В отчетном году **летальных случаев** зарегистрировано не было.

Тамбовским филиалом АО страховая компания «СогазМед» проводилась выборка случаев для проведения целевых медико-экономических, тематических экспертиз.

Оплачено по счетам – 63 451 024,6 рублей,

в 2019 - 81 221 097,68 рублей,

в 2018 - 79 448 528,63 рублей.

Сумма средств не принятых (**удержанных**) по результатам контроля объёмов, сроков, качества и условий предоставления медицинской помощи – 658 277,13 рублей, что составляет 1%,

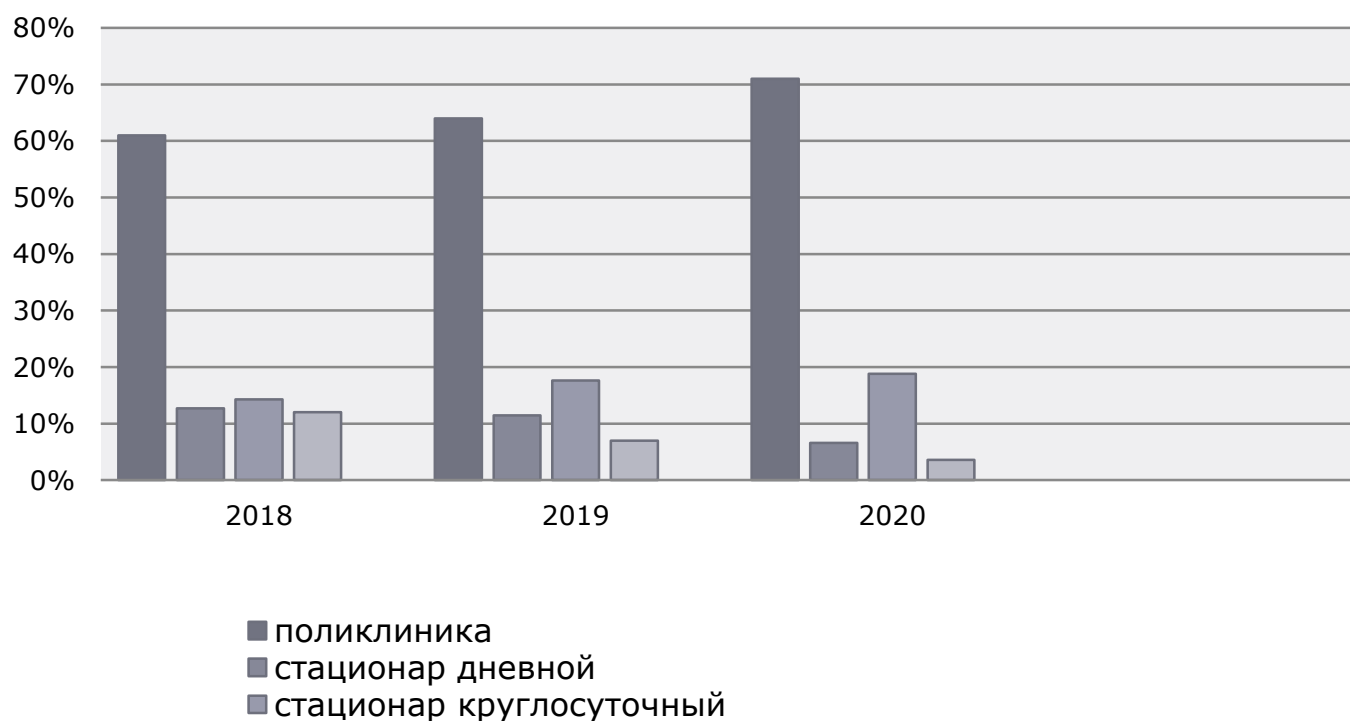
в 2019 - 542 937,96 рублей (0,7%)

в 2018 - 608 359,96 рублей (0,8%)

При проведении проверок ФОМС по счетам иногородних граждан – снято 97 127,15 рублей, что составляет 5%.

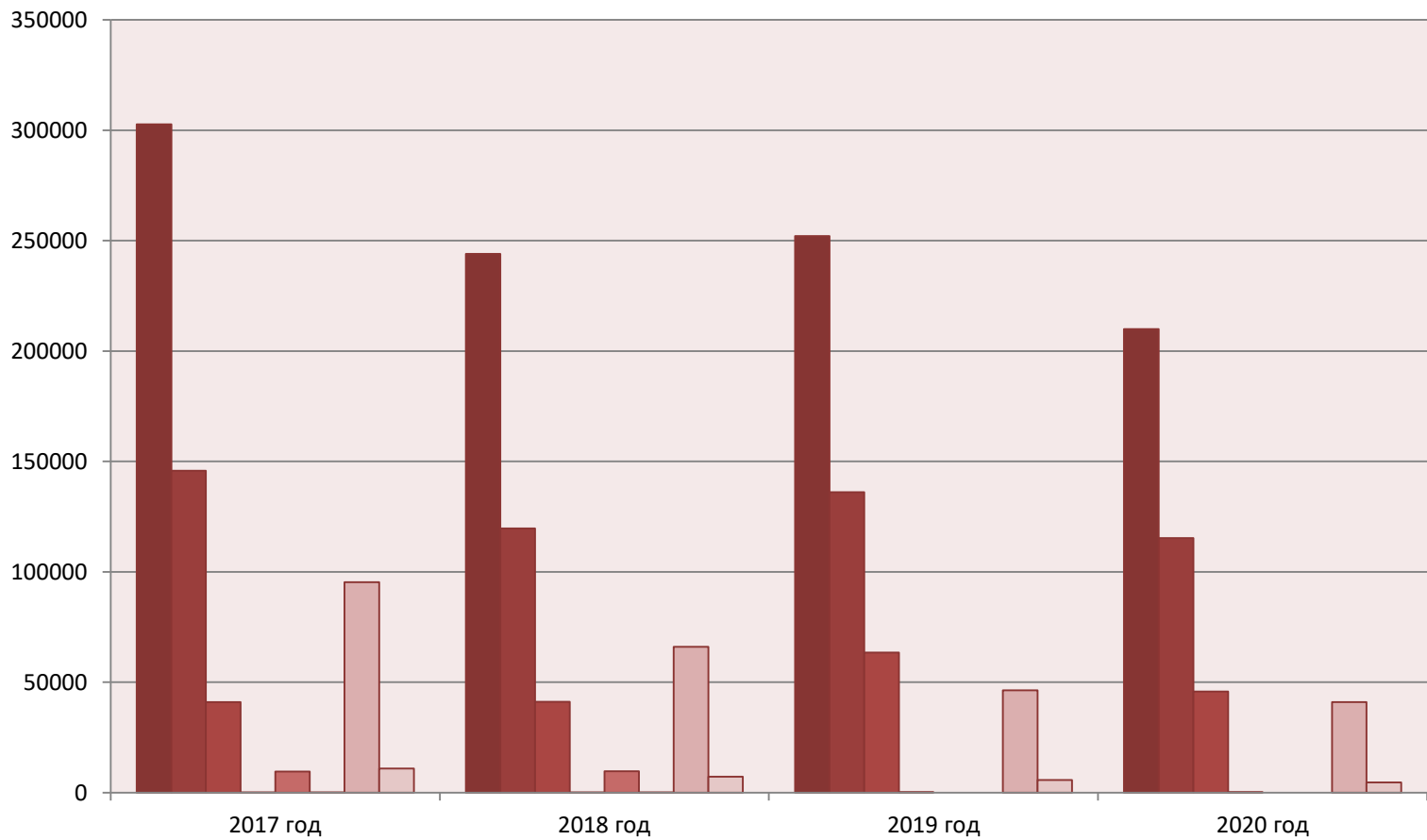
Деятельность клинико-диагностической лаборатории

год	поликлиника	стационар		Для других ЛПУ
		дневной	круглосуточный	
2018	61,0%	12,7%	14,3%	12,0%
2019	64,0%	11,4%	17,6%	7,0%
2020	71,0%	6,6%	18,8%	3,6%



Динамика исследований по видам

Вид исследования	2019 год	2020 год	динамика
всего	252054	209918	-16,7%
Химико - микроскопических	136059	115263	-15,4%
гематологических	63435	45825	-27,2%
цитологических	300	290	-3,4%
иммунологических	46380	40941	-10,8%
микробиологических	5735	4606	-19,3%



■ всего

■ Химико - микроскопических

■ гематологических

■ цитологических

■ биохимических

■ коагулологических

■ иммунологических

■ микробиологических

Серологический отдел

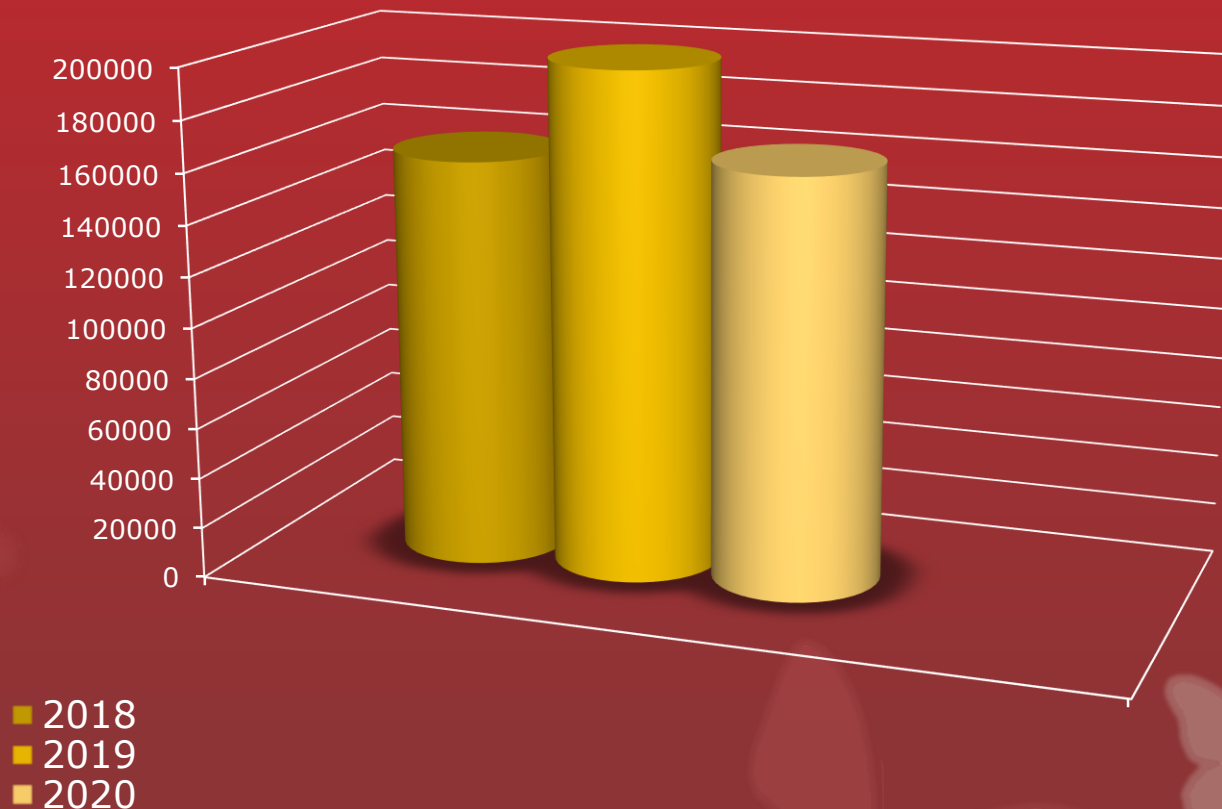
№	Наименование исследований	2017	2018	2019	2020	Динамика 2019-2020
1	МР на сифилис	32195	22768	17113	18332	+5,7%
2	РИФ	12025	8769	5855	5790	-1,2%
3	ИФА на сифилис	36348	25953	20828	13933	-33,3%
4	ИФА на хламидии	1502	863	494	419	-20%
5	ПИФ на хламидии	440	378	184	211	+16%
6	ИФА на уреаплазмоз	553	411	376	251	-33,2%
7	ИФА на микоплазмоз	962	601	291	276	-5,1%
8	ИФА на HBsAg	1018	735	529	522	-8,1%
9	ИФА на HCV	1044	811	564	508	-8,4%
10	ИФА на токсоплазмоз	124	39	44	14	-66%
11	ИФА на ВПГ-2	196	105	61	30	-41,9%
12	ИФА на ЦМВ-IEA	80	27	4	0	
	ИТОГО:	86487	61460	46441	40941	-11,6%

Бактериологический отдел

Наименование исследования	2017	2018	2019	2020	Динамика 2019-2020
Бак. посев на гонококк (КВД)	1025	542	353	368	+5,2
Бак. посев на гонококк (ЖК)	178	66	25	14	-64,2%;
Бак. посев на гонококк всего	1203	608	378	382	+1,1%
Бак. посев на уреоплазму	3060	1616	533	581	+9,1%
Бак. посев на пат. грибы	374	535	855	421	-50,8%
Посев на чувствительность к а/б	435	643	755	660	-12,6%

Динамика общеклинических анализов

2018	2019	Динамика	2020	Динамика
		2018-2019		2019-2020
161 019	199 794	+24%	164 372	-17,6%



- В соответствии с приказами МЗ РФ № 45 «О системе мер по повышению качества клинических лабораторных исследований» и № 220 «Правила проведения внутри лабораторного контроля качества количественных методов лабораторных исследований» в лаборатории **проводится ежедневный мониторинг качества исследований** с использованием контрольных материалов и панелей контрольных образцов. Оформляются заключения и контрольные карты.
- Все контрольные карты по видам исследований на конец года включаются в состав **Паспорта клинико–диагностической лаборатории**, являющимся основным документом, регламентирующим работу отделения по всем направлениям деятельности.

- В 2020 г. лаборатория продолжила свое участие во внешнем контроле качества по договору № 11200-2019г. ФСВОК (Федеральная служба внешней оценки качества).
- В течение года выполнены контрольные работы в 3-х этапах по следующим разделам: серодиагностика сифилиса, хламидиоза, гепатитов, контроля качества определения гемоглобина, глюкозы, мочи, микрофотографий гонококка, хламидий, трихомонад и патогенных грибов.
- По итогам работы лаборатории за 2020 год получено свидетельство об успешном участии в программе межлабораторных сличительных испытаний ФСВОК- 2019. Договор на участие в испытаниях Федеральной службы внешней оценки качества на 2021 год заключен.

Работа кабинета организационно-методической и научной работы

- Проведено 26 общебольничных конференции
- В 2020 года рабочая группа подготовила 40 СОПов (на сегодняшний день в учреждении утверждено и внедрена в работу 91 стандартная операционная процедура
- Продолжала работать школа больных атопическим дерматитом (1 занятие), школа псориаза (4 занятия), жизнь без Венеры. В рамках работы школы «Жизнь без Венеры» разработана стенгазета по профилактике сифилиса и разослана во все средние профессиональные учебные заведения города Тамбова для размещения на стендах и сайтах организаций с приглашением на обследование на инфекции, передаваемые половым путем и консультации дерматовенерологом.
- Создана школа «Больных акне и розацеа»

Работа **Научного Совета** учреждения согласно плану мероприятий по развитию научной деятельности на 2020 год:

- Завершена научная работа по изучению иммунного и гормонального статуса больного аутоиммунными заболеваниями, в частности склеродермией и красной волчанкой, на фоне патогенетического и симптоматического лечения.
- Проведен конкурс научных работ среди ординаторов второго года обучения по специальности «дерматовенерология». Победителем конкурса признана работа на тему: «Влияние наследственного фактора на тяжесть течения и форму псориаза».
- Подбор фотоматериала для создания дерматоскопического атласа ГБУЗ «ТОКВКД».
- Работа над созданием методических рекомендаций по методам исследования, значимым в дифференциальной диагностике дерматологических больных.

- Разработан лист-вкладыш в амбулаторную карту больного для вычисления индекса PASI больных псориазом.
- Разработана основная образовательная программа ординатуры по практическим занятиям на базе ГБУЗ «ТОКВКД» по специальности «дерматовенерология».
- Обсуждение профессионального стандарта «врач-дерматовенеролог».
- Обсуждение проекта профессионального стандарта «врач-косметолог»
- Обсуждение проекта порядка оказания медицинской помощи по профилю «дерматовенерология».
- Обсуждение проекта порядка оказания медицинской помощи по профилю косметология.
- ГБУЗ «ТОКВКД» регулярно информирует общественность о проводимой научной деятельности на сайте организации.

Новостная лента нашего официального сайта.

За 2020 год мы освятили 129 событий. Из них:

- - врачебно-сестринских конференций – 5
- - веб-конференций – 10
- - научных совета – 4
- - заслушивание годовых отчетов – 6
- - о наших закупках, ремонтах – 3
- - участие в международных съездах и форумах – 1,
- - участие во Всероссийских конференциях, съездах, вебинарах по дерматовенерологии и косметологии - 19
- - участие в вебинарах по вопросам организации и оказания медицинской помощи в условиях риска распространения новой коронавирусной инфекции -10
- - участие в общественной жизни и внутрибольничные мероприятия, конкурсы, празднования – 26 и т.д.
- -выступления СМИ: телевидение - 1 (Торжественное открытие детской регистратуры. ВЕСТИ ТАМБОВ, НОВЫЙ ВЕК
радио - 2
газета – 3
- - освещена работа школ здоровья для пациентов: школа псориаза – 4 занятия, школа для больных атопическим дерматитом – 1
- - Проведено 15 акций, посвященных значимым датам и событиям в сфере охраны здоровья
- - Опубликовано в рубрике «Интересные статьи» - 29 статей
- - Освещены внутрибольничные мероприятия общественной жизни конкурсы, празднования – 26 и т.д.

Информационно-разъяснительная работа

- В 2020 году сотрудники диспансера приняли участие в общероссийских акциях и общеобластных мероприятиях: «День создания Всероссийского общества инвалидов (ВОИ)», «Всемирный день борьбы с туберкулезом», «Всемирный день здоровья», «Всемирный день борьбы с ВПЧ», «День меланомы», «Всемирный день памяти жертв СПИДа», «Всемирный день слуха», «Всемирный день борьбы с псориазом», «Всемирный день безопасности пациента», «Всемирный день без автомобиля», «День солидарности в борьбе с терроризмом», «Всемирный день борьбы с инсультом» и и др.

Финансирование

Доходы

- В 2020 г. финансирование организации осуществлялось из 4-х источников и составило в целом 87 953,5 тыс. руб., что на 12% меньше чем 2019 году (100 027,4 тыс. рублей):
- - из **фонда обязательного медицинского страхования** – 73 664,3 тыс. руб., что ниже уровня 2019 года (81 703,4 тыс. руб.). Часть средств в размере 3,7 млн. руб. авансировано за счет доходов будущих периодов.
- - из **областного бюджета**, т.е. средств субсидий на выполнение государственного задания – 6 489 тыс. руб. (в 2019 - 7 120,7 тыс. руб. (уменьшение на 9% из-за снижения тарифа на оказание услуги при выполнении в полном объеме плана по государственному заданию),
- - от средств, полученных **от приносящей доход деятельности** – 6 549,1 тыс. руб. (в 2019 - 9 702,5 тыс. руб.) Уменьшение на 32,5% из-за снижения объема оказываемых услуг и временной приостановки работы косметологического кабинета в связи с тяжелой эпидемиологической ситуацией.

- в 2020 году учреждению были выделены **средства субсидии** на иные цели по программе «Реализация региональных проектов «Создание единого цифрового контура в здравоохранении на основе ЕГИСЗ» - 1 251,1 тыс. руб, в 2019 - 1 500,8 тыс. руб. (в 2018 году финансирование из этого источника не осуществлялось). Уменьшение на 16,5% произошло из-за снижения потребности в приобретении автоматизированных рабочих мест.

Структура доли доходов по филиалам

	ФОМС	бюджет	платные	всего
Тамбов	58,3%	59,2%	90,3%	61,0%
Мичуринск	32,0%	26,6%	7,4%	29,6%
Моршанск	9,7%	14,2%	2,3%	9,4%

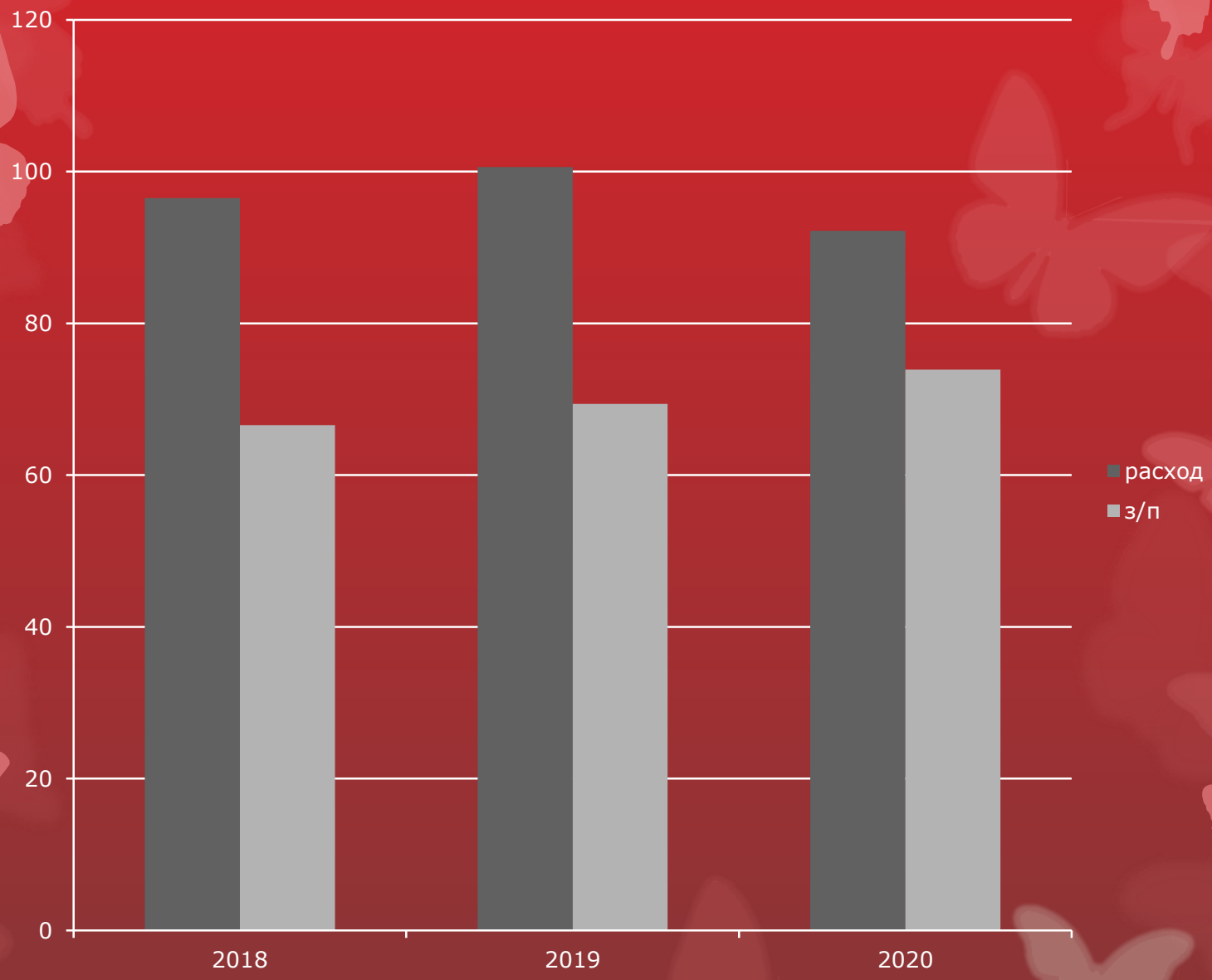
Расходы

Общая сумма расходов за 2020 год составила 92 228,4 тыс. руб., что на 8,3% меньше, чем в 2019 году – 100 573,3 тыс. руб.

Расходы на заработную плату с начислениями составили - 73 899 тыс. руб., (или 80% от общей суммы расходов.

В 2019 году расходы на заработную плату составляли 69 427,8 тыс. руб. и составляли всего 69% от общей суммы расходов за отчетный год.

В 2018 году данный показатель был 66 599,1 тыс. руб., что тоже составляло 69% в общей сумме расходов.



Затраты по учреждению, сложившиеся из всех источников финансирования в разрезе статей расходов от общей суммы затрат составили:

** на коммунальные услуги – 2 747,6 тыс. руб. - (3%), как и в 2019 году;

** на связь – 1 061,9 – (1,2%) в 2019 было 1,6% во всей доли расходов;

** на содержание имущества (ТО оборудования, заправка картриджей, поверка приборов, дезинсекция, стирка, вывоз мусора и т.д.) - 2 220,8 тыс руб. – 2,4 %, в 2019 - 1,8%,;

** на прочие услуги затраты составили – 4 603,1 тыс. руб. – 5% в общей доле, в 2019 году - 7,5%;

** на уплату налогов и прочих платежей – 290,1 тыс. руб. – 0,3%, что на уровне прошлого года;

** на приобретение основных средств – 2 410,2 – 2,6%, что на уровне 2019 года; по филиалам – Тамбов – 245,8, Мичуринск – 74,6 (сплит системы, принтеры, облучатели), Моршанск – 128,5 тыс. руб. (газовый котел, принтеры)

** на приобретение материальных запасов затраты составили – 4 120,3 тыс. руб. – 4,5% (в том числе медикаменты и изделия медицинского назначения), в 2019 году - 13 095,5 тыс. руб. (13%).

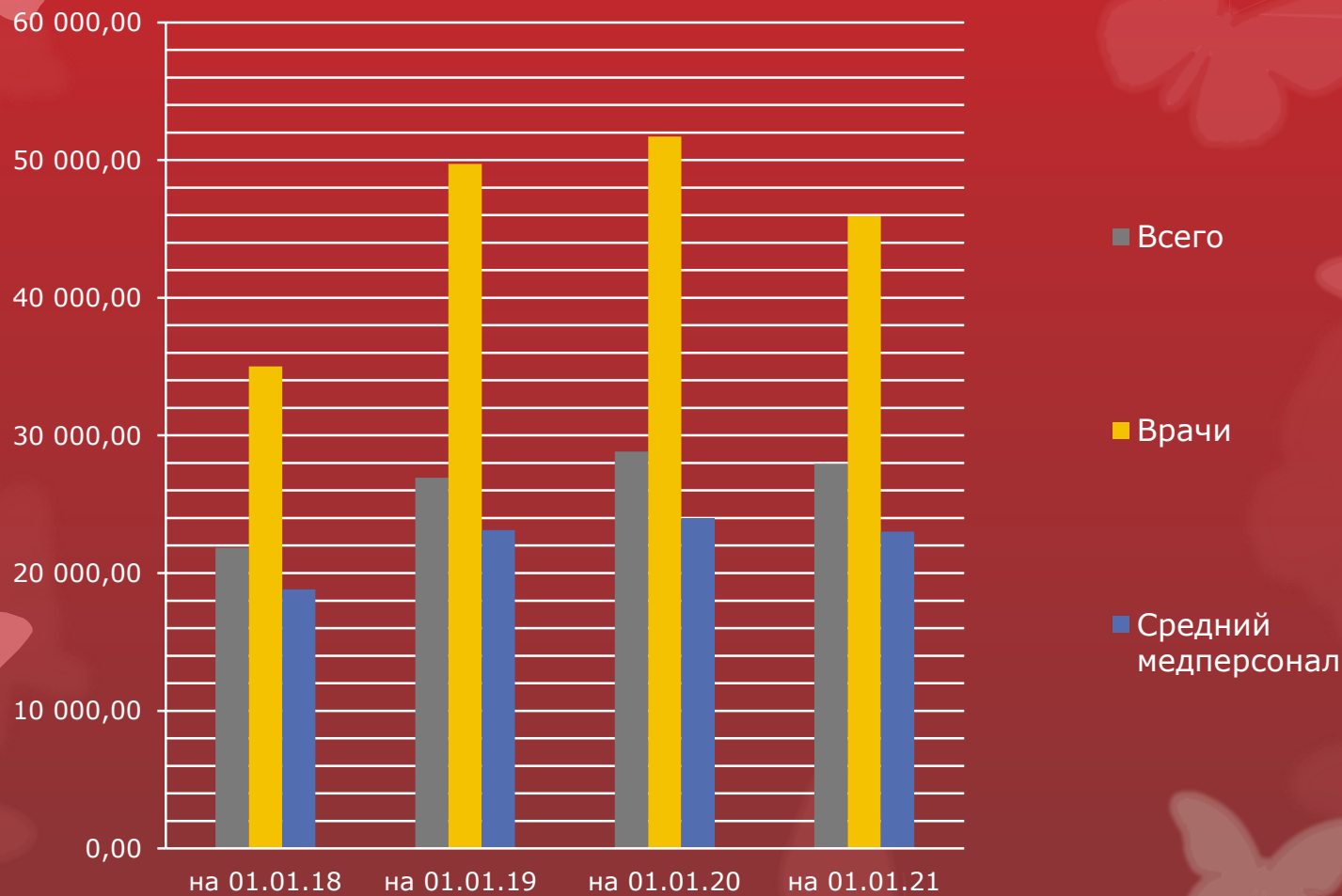
Доля расходов по филиалам

	доход	расход	+/-
Тамбов	47 675,6	53 093,3	- 5 417,7
Мичуринск	23 080,3	21 470,3	+ 1 610,0
Моршанск	7 345,1	11 828,5	- 4 483,4
Итого:			- 8 291,1

Анализ заработной платы

Категории работников	Среднее списочная численность работников, человек			Средняя з/плата по категориям работников, руб.		
	на 01.01.2019г	на 01.01.2020г	на 01.01.2021г	на 01.01.2019г	на 01.01.2020г	на 01.01.2021г
Итого, в т.ч.	155,3	163,3	166,1	26 926,8	28 827,6	27 931,2
Врачи	31,8	31,5	34,4	49 731,4	51 700,5	45 925,4
Средний медицинский персонал	65,3	66,5	68,1	23 124,3	24 000,4	23 021,3

Динамика заработной платы



Материально-техническая база

- В 2020г. проведен ремонт по устранению аварии на водопроводной сети в Моршанском филиале на сумму 58,9 тыс. руб., проведен текущий ремонт в детской поликлинике на сумму 73,00 тыс. руб., в Тамбове произведен монтаж автоматической пожарной сигнализации на сумму 218,8 тыс. руб. (включая материалы).
- На противопожарные мероприятия в 2020 г. потрачено – 53,8 тыс. руб. (проверка дымохода, огнезащитная обработка деревянных конструкций, заправка огнетушителей)
- Инвестиции в основной капитал осуществлены из всех источников финансирования в размере 1 927,00 тыс. руб. (в 2019г. 2 270,0 тыс. руб.).

○ Приобретено медицинского оборудования на сумму 222,3 тыс. руб., в том числе:

- за счет средств ОМС – 93,4 тыс. руб., (дозаторы локтевые, облучатели, бесконтактные термометры и т.д.)
- за счет платных услуг – 128,9 тыс. руб.

○ Приобретено вычислительной и орг. техники на сумму 756,0 тыс. руб., в том числе:

- за счет субсидии на иные цели 627,3 тыс. руб. (принтеры – 8 шт., компьютеры с установленным программным обеспечением – 11 шт.)
- за счет средств ОМС – 45,2 тыс. руб. (сканер штрих кода, компьютер)
- за счет средств от приносящей доход деятельности – 83,5 тыс. руб. (моноблок, принтер)

○ Приобретено мебели на сумму 111,2 тыс. руб., в том числе:

- за счет средств ОМС – 11,00 тыс. руб., (шкаф для одежды)
- за счет средств от приносящей доход деятельности – 100,2 тыс. руб. (мебель офисная)

- **Расходы на приобретение прочих основных средств составили 1 320,6 тыс. руб.**

в том числе:

- - за счет средств ОМС – 370,30 тыс. руб., (газовый котел, камеры видеонаблюдения, сплит системы (поставка в 2019г.), пандус)
- -за счет средств от приносящей доход деятельности – 950,3 тыс. руб. (автомобиль, телевизор, светильники, жалюзи).
- В 2020г. затраты на приобретение строительных материалов, производственного и хозяйственного инвентаря, канцелярских товаров, мягкого инвентаря и бланков строгой отчетности составили **696,3** тыс. руб.

План на 2021 год

- Продолжить работу укомплектованию дерматовенерологической службы врачебными кадрами;
- Продолжить работу по укреплению материально-технической базы диспансера:
 - продолжить работы по косметическому ремонту отделений диспансера;
 - ремонт 4 санитарных комнат и душевой;
 - установить приобретенные в 2019 году кондиционеры;
 - закончить лицензирование кабинета врача-терапевта, лаборатории;
 - обеспечить твердым плиточным покрытием дорожку за зданием КВД;
 - провести озеленение территории;
 - приобретение электрокоагуляторов;
 - замена информационных стендов и табличек;
 - приобретение стиральных машин для филиалов;
 - приобретение и замена устаревшего компьютерного оборудования и оргтехники;
 - начать работы по постепенной замене системы отопления, кровли в г. Мичуринске и Тамбове;
 - установка дополнительного видеонаблюдения;

- Продолжить работу по внедрению всех доступных модулей РМИС;
- Начать работу по внедрению генно-инженерных препаратов для лечения больных псориазом;
- Продолжить научную работу в учреждении согласно плана, утвержденного научным советом;
- Продолжить работу по оказанию организационно-методической помощи дерматовенерологам и врачам смежных специальностей области;
- Продолжить работу по внедрению широкого спектра телемедицинских коммуникаций;
- Усилить внутренний контроль качества и безопасности медицинской деятельности;
- Усилить контроль за диагностикой, выявлением и лечением больных венерологического профиля;
- Активизировать совместную работу со специалистами смежных специальностей;

- Активизировать санитарно-просветительскую работу среди населения и медицинских работников первичного звена;
- Обеспечить 100% охват диспансерным наблюдением больных с хроническими неинфекционными заболеваниями кожи;
- Развивать косметологическую помощь населению;
- Организовать работу в рамках всеобщей диспансеризации взрослого населения (2 этап).

Спасибо за внимание!

